

ЗК „УНИКА“ АД

**Отчет за платежоспособност и  
финансово състояние  
2021**

Think UNIQA

## Съдържание

<b>1</b>	<b>Резюме</b>	<b>4</b>
<b>2</b>	<b>Дейност и резултати</b>	<b>7</b>
2.1	Дейност	7
2.2	Резултати от подписваческа дейност	11
2.3	Резултати от инвестиционна дейност	13
2.4	Друга информация	14
<b>3</b>	<b>Система на управление</b>	<b>14</b>
3.1	Обща информация относно системата на управление	14
3.1.1	Надзорен съвет	14
3.1.2	Управителен съвет и комитети	15
3.1.3	Ключови функции	17
3.1.4	Възнаграждение	19
3.2	Изисквания за квалификация и надеждност	21
3.3	Система за управление на риска, включително собствена оценка за риска и платежоспособността (СОРП)	23
3.3.1	Основна информация	23
3.3.2	Управление на риска, управленска и организационна структура	23
3.3.3	Риск стратегия	25
3.3.4	Процес по управление на риска	26
3.3.5	Комитети свързани с управлението на риска	27
3.3.6	Собствена оценка на риска и платежоспособността	28
3.4	Система за вътрешен контрол	30
3.4.1	Система за вътрешен контрол	30
3.4.2	Функция по съответствието	30
3.5	Функция по вътрешен одит	31
3.6	Актьорска функция	32
3.7	Възлагане на дейности на външни изпълнители	32
3.8	Оценка на целесъобразността на системата за управление	33
<b>4</b>	<b>Рисков профил</b>	<b>34</b>
4.1	Преглед на рисковия профил на компанията	34
4.2	Подписвачески риск	37
4.2.1	Описание на риска	37
4.2.2	Рискова експозиция	37
4.2.3	Оценка на риска	39
4.2.4	Концентрация на риска	40
4.2.5	Техники за намаляване на риска	40
4.3	Пазарен риск	41
4.3.1	Описание на риска	41
4.3.2	Рискова експозиция	42
4.3.3	Оценка на риска	43
4.3.4	Концентрация на риска	46

4.3.5	Техники за намаляване на риска .....	46
4.4	Кредитен риск .....	46
4.4.1	Описание на риска .....	46
4.4.2	Рискова експозиция .....	47
4.4.3	Оценка на риска .....	47
4.4.4	Концентрация на риск .....	47
4.4.5	Техники за намаляване на риска .....	48
4.5	Ликвиден риск .....	48
4.5.1	Описание на риска .....	48
4.5.2	Оценка на риска и техники за намаляване .....	48
4.6	Операционен риск .....	49
4.6.1	Описание на риска .....	49
4.6.2	Рискова експозиция .....	49
4.6.3	Оценка на риска .....	50
4.6.4	Концентрация на риска .....	50
4.6.5	Техники за намаляване на риск .....	50
4.7	Стрес тестове и анализ на сценариите .....	51
4.7.1	Подписвачески риск и пазарен риск .....	51
4.7.2	Кредитен риск .....	54
4.7.3	Операционен риск .....	54
4.8	Други значими рискове .....	54
4.9	Друга допълнителна информация .....	55
<b>5</b>	<b>Оценка за целите на платежоспособността .....</b>	<b>55</b>
5.1	Активи .....	55
5.2	Технически резерви .....	62
4.2.1	Технически резерви общо застраховане .....	63
5.2.1	Технически резерви животозастраховане .....	67
5.3	Други пасиви .....	68
<b>6</b>	<b>Управление на капитала .....</b>	<b>70</b>
6.1	Собствени средства .....	70
6.2	Капиталово изискване за платежоспособност и минимално капиталово изискване .....	74
6.3	Използване на подмодула на риска, свързан с акции, основаващ се на срока, при изчисляването на КИП .....	76
6.4	Разлика между стандартна формула и използвани вътрешни модели .....	76
6.5	Нарушения на минималното капиталово изискване и нарушения на капиталовото изискване за платежоспособност .....	76
6.6	Друга информация .....	76

## 1 Резюме

Настоящото резюме има за цел да даде обобщен преглед на съществените акценти от съдържанието на Отчета за платежоспособност и финансово състояние за 2021 г.

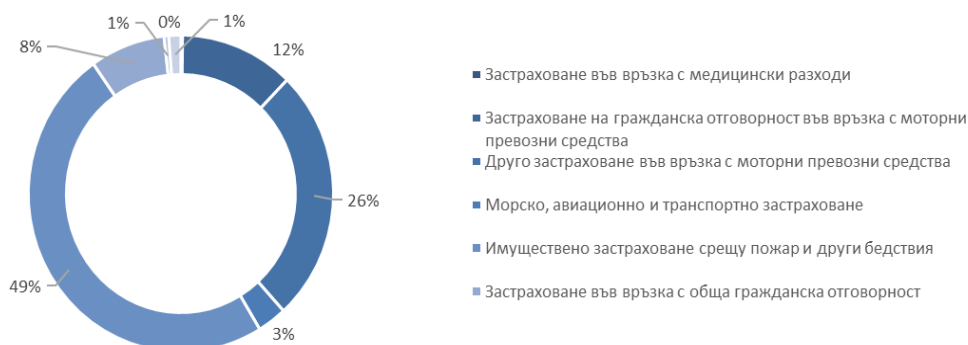
„УНИКА“ АД е застрахователна компания, която предоставя на българските потребители модерни застрахователни решения на базата на широко продуктово портфолио по всички направления в общото застраховане.

ЗК „УНИКА“ АД е 99,9% собственост на UNIQA Österreich Versicherungen AG, част от UNIQA Insurance Group AG – водеща европейска компания с повече от двувековна традиция и опит на застрахователния пазар. Групата заема водещи позиции в Централна и Източна Европа, предлагайки най-съвременните тенденции в международното застраховане.

Това, което най-силно отличава ЗК „УНИКА“ АД на българския застрахователен пазар е устойчивото развитие на бизнеса, динамичните ръстове, иновативният бизнес подход и стремежът да създава тенденциите и да бъде двигател за модернизиранието на застрахователната индустрия. ЗК „УНИКА“ АД предоставя на своите клиенти съвременни, висококачествени продукти, както и съответното високо професионално ниво на обслужване.

С пълната си продуктова гама, „УНИКА“ АД е общозастрахователна компания, която продава нейните продукти, на основата на многоканална стратегия - това означава да се използват всички канали за продажба, които биха могли да доведат до успешни резултати (ексклузивни продажби, продажби през застрахователни брокери, банки, онлайн и директни продажби).

Компанията разполага с добре балансиран микс между отделните линии бизнес.



Брутният записан премиен приход за 2021 г. е в размер на 68 499.67 хил. лева, като отчита ръст от 9,9 % спрямо 2020 г. Покачването се дължи най-вече на премиения приход по продукти от групата „ГО във връзка с моторни превозни средства“, Каско и имуществено застраховане. Най-съществен е ръста при ГО, който за 2021 г. възлиза на 35,8%, следван от този на обща гражданска отговорност (22,33%). При имуществено застраховане покачването е в размер на 5,23% или с 1,66 млн. лв. Детайлна информация по отношение развитието на отделните линии бизнес може да се открие в глава 2.2 от настоящия отчет.

През 2021 г. дружеството ще продължи да следва приетата политика за сегментация и по-добро отчитане на риска, с цел подобрене на техническия резултат.

Както е посочено в глава 3 Система за управление, ефективната и надеждна система за управление се определя от ясни процеси и подходи, разработени по насоки от УНИКА Груп. Те са особено значими по отношение на ефективността на системата за вътрешен контрол и управлението на риска. Това гарантира, че отделните стопански дейности (тип, обхват, сложност), както и съответният рисков профил се спазват. Следователно, системата за управление се състои от

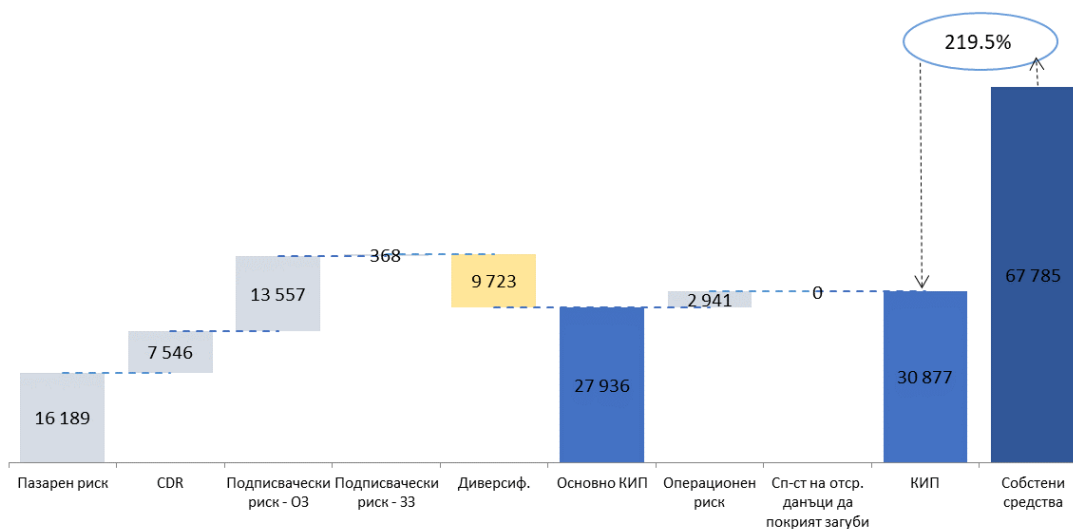
прозрачна организационна структура с ясни роли, отговорности и задачи. Ядрото на тази система е концепцията за "трите линии на защита", с ясно разграничение между тези части на организацията, които поемат риска в рамките на бизнес дейностите (първи ред), тези които следят предполагаемия риск (втора линия) и тези, които извършват независимия вътрешен одит (трети ред). Друг важен елемент в системата на управление е установяването на дейностите, касаещи управлението на активите и презастраховането като ключови функции, в допълнение към задължителните функции на управление (актюерска функция, управление на риска, съответствие и вътрешен одит). Ясни определения на принципите на възнаграждението и изискванията за лица, които активно ръководят бизнеса или заемат други ключови функции, също са част от системата за управление.

Управителният съвет на ЗК „УНИКА“ АД е подпомаган от редица комитети в процеса по взимане на решения, като комитет за управление на риска, комитет за управление и защита на личните данни, продуктови и одитен комитет.

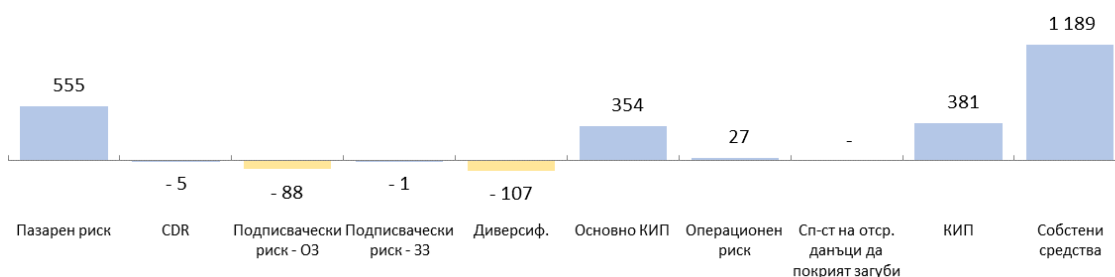
Глава 4 „Рисков профил“ обобщава данните за състава и изчисляването на рисковия капитал на дружеството. Тук се включва информацията относно изложеността на компанията към основните риск категории, като подписвачески риск, пазарен риск, кредитен риск, риск от неизпълнение и оперативния риск. Последната част илюстрира капиталовите изисквания за отделните рискови модули, цялостното капиталово изискване за платежоспособност (КИП) и собствения капитал на дружеството.

Към края на 2021 г. коефициентът на платежоспособност на ЗК „УНИКА“ АД възлиза на 219,53%, което показва високо ниво на капиталова адекватност и стабилност на ЗК „УНИКА“ АД.

#### Капиталова позиция 2021 г.



#### Промяна спрямо 2020 г.



Най-голяма е изложеността на ЗК "УНИКА" АД към пазарен риск (43%), следван от подписвачески риск, чийто дял от основното капиталово изискване на компанията възлиза на 37% (спрямо 40% в края на 2020 г.). От подписваческия риск близо 97.4% се дължи на общо застрахователния бизнес и 2.6% на здравното застраховане (сходно с общо застраховане). Следващите по значимост рискове са риска от неизпълнение от страна на контрагента и операционния риск.

Глава 5 разглежда оценката на счетоводния баланс по Платежоспособност II, която се базира на методологията, залегнала в Директива 2009/138/ЕО и делегираните актове и се основава на принципа, че дружеството ще упражнява своята дейност като действащо предприятие, както и на индивидуалната оценка. Рамката за оценката на счетоводния баланс са Международните стандарти за финансово отчитане (МСФО), а самите принципи за оценката на активите и пасивите са регламентирани в чл. 75 от Директива 2009/138/ЕО.

В глава 6 се предоставя информация относно процеса и стратегията на компанията при управлението на собствените средства. Посредством активно управление на капитала, ЗК "УНИКА" АД гарантира наличието на релевантна капиталова адекватност във всеки един момент. През отчетната 2021 г. не са извършени промени в структурата на собствения капитал на ЗК „УНИКА“ АД.

Стратегическите цели на УНИКА са пряко свързани със стратегията на компанията за управление на риска. Ние активно се стремим да поемем техническите, пазарните и оперативните рискове произтичащи от бизнес модела на компанията и се опитваме да избегнем други съпътстващи рискове. Това изгражда солидна основа, върху която генерираме приходи от основна дейност. Ние се стремим към балансирана комбинация от риск за постигане на възможно най-голям ефект на диверсификация.

През 2021 г. погледнахме отвъд пандемия, като направихме оценка на стратегията си в светлината на въздействието на COVID 19 и извлечените поуки от кризата.

Следвайки амбицията си да станем още по-ефективни и по-тясно ориентирани към клиентите, компанията съсредоточи усилията си върху иновациите и оптимизиране на процесите. Бързата реакция, адаптивността и усилията ни да откликнем на нуждите на клиентите ни, бяха сред основните предпоставки за значителния премиен ръст и добрия финансов резултат на компанията.

## 2 Дейност и резултати

Докладът е разработен изцяло в съответствие с чл. 129 от Кодекса за застраховането.

### 2.1 Дейност

Застрахователна Компания „УНИКА“ АД е част от международната УНИКА Иншурънс Груп – Компания с над двувековна традиция и опит в застраховането. Дружеството предоставя на своите потребители модерни застрахователни решения на базата на широко продуктово портфолио по всички направления в общото и здравно застраховане. Повече от 25 години ЗК „УНИКА“ АД неизменно е сред водещите застрахователни компании у нас и се е утвърдила като символ на надеждност и коректност за своите клиенти и партньори.

Това, което най-силно отличава УНИКА на българския застрахователен пазар, е устойчивото развитие на бизнеса, динамичните ръстове, иновативен бизнес подход и стремеж да създава тенденциите и да бъде двигател за модернизиранието на застрахователната индустрия.

Данни за контакт с дружеството:

ЗК „УНИКА“ АД  
бул. „Тодор Александров“ № 18  
1000 София  
Тел. 0700 111 50  
Email: [info@unika.bg](mailto:info@unika.bg)  
web: [www.unika.bg](http://www.unika.bg)

Финансовият надзор над дружеството се осъществява от страна на Комисия за финансов надзор.

Комисия за финансов надзор  
ул. Будапеща 16  
1000 София  
[www.fsc.bg/bg/](http://www.fsc.bg/bg/)

През отчетната финансова година за одитори на дружеството бяха избрани „Прайсуотърхаус Купърс Одит“ ООД и Мазарс ООД<sup>1</sup>.

„Прайсуотърхаус Купърс Одит“ ООД  
бул. „Мария Луиза“ 9-11  
1000 София  
<http://www.pwc.com/bg/en.html>

„Мазарс“ ООД  
бул. „Цар Освободител“, сграда на БНП Париба  
1000 София  
[www.mazars.com](http://www.mazars.com)

---

<sup>1</sup> От началото на 2017 годишните финансови отчети на застрахователя, както и годишни справки, доклади и приложения по чл. 126, ал. 1 от КЗ се проверяват и заверяват съвместно от две одиторски дружества, които са регистрирани одитори съгласно Закона за независимия финансов одит в България.

## Акционерна структура

Акционерната структура на ЗК „УНИКА“ АД остава непроменена през финансовата 2020 г.

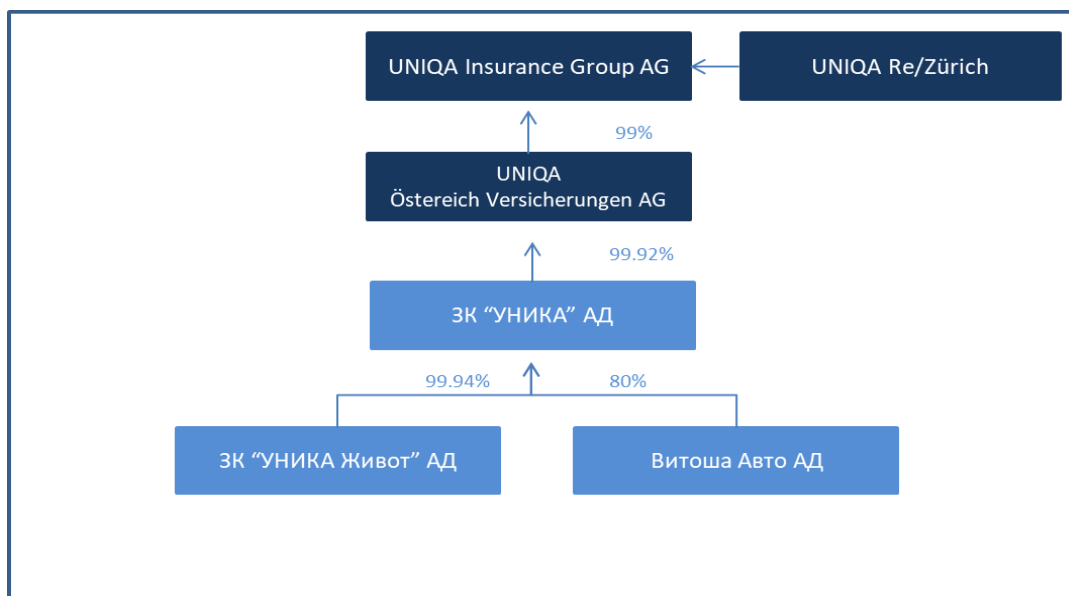
Към края на 2020 г. акционерният капитал възлиза на 10 440 000 лева, разпределен в 5 220 000 броя обикновени, поименни, безналични акции с право на глас в Общото събрание на акционерите, с номинална стойност от 2 лева всяка. Последна промяна в акционерната структура на дружеството бе извършена през 2015 г., когато ЗК „УНИКА“ АД издаде 500 000 броя нови поименни безналични акции.

99.91% от акциите на дружеството са собственост на Uniqa Österreich Versicherungen AG.

В проценти	2021 г.	2020 г.
Uniqa Österreich Versicherungen AG	99.91%	99.91%
Други	0.09%	0.09%
	<b>100.00%</b>	<b>100.00%</b>

Крайният собственик на Дружеството е УНИКА Иншурънс Груп АГ, 36.66% от акциите на което се търгуват свободно на Виенската фондова борса; 49% от акциите му се притежават от UNIQA Versicherungsverein Privatstiftung (Group); 10,87% от акциите му се притежават от RZB Versicherungsbeitrag GmbH; 2,81% от акциите му се притежават от Collegialtaet Versicherungsverein Privatstiftung и 0,66% от акциите му са обратно изкупени от дружеството акции.

## Структура на компанията



Фигура 1 Структура на ЗК „УНИКА“ АД

Към 31.12.2021 г. ЗК „УНИКА“ АД притежава инвестиции в две дъщерни предприятия – ЗК „УНИКА Живот“ АД и „Витоша Авто“ ООД в общ размер на 13 887 711 лева. Инвестицията в ЗК „УНИКА Живот“ АД възлиза на 13 643 711 лева или с дял от 99.94% от капитала на дъщерното дружество. Основната дейност на ЗК „УНИКА Живот“ АД е записването на животозастрахователен бизнес. Инвестицията във „Витоша Авто“ ООД е в размер на 244 000 лева и съставлява 80% от капитала на дружеството. Основната дейност на Витоша Авто е покупко-продажба на нови и употребявани моторни превозни средства, резервни части и аксесоари за тях, пътна помощ, отдаване под наем и лизинг на моторни превозни средства и друга дейност, незабранена от закона.



ЗК „УНИКА“ АД изготвя консолидиран финансов отчет в съответствие с Международните стандарти за финансово отчитане (МСФО). Допълнителна информация за консолидираните и асоциирани дружества може да се открие в Приложение I - Свързани и асоциирани дружества (31 декември на 2021 г.).

### **Основни бизнес единици**

ЗК „УНИКА“ АД, предлага на своите клиенти широка гама от застрахователни продукти и услуги по всички направления в общото и здравно застраховане (подобно на общо застраховане). В общо застраховане се предлагат продукти със застрахователно покритие срещу пожар, пълна застраховка на моторни превозни средства, застраховка на отговорности, застраховки при пътуване в чужбина и др.

Повечето застрахователни полици по общо застрахователните продукти са краткосрочни, обикновено до три години. Широкото разпространение сред множество клиенти и относително краткия срок на тези продукти прави тази линия бизнес атрактивна от капиталова гледна точка. Общозастрахователните продукти предлагат покрития за физически и юридически лица, както и частни застраховки срещу щети. Общият премиен обем възлиза на 68 499.67 хил. лв.

### **Съществени трансакции или събития след датата на публикуване на баланса на дружеството**

Не са извършвани съществени трансакции след датата на публикуване на баланса на дружеството.

### **Информация за значими събития през 2021 г.**

#### COVID – 19

С решение на Народното събрание на 1 април 2022 г. бе отменено извънредно положение във връзка с пандемия от COVID-19. При разрастване на заразата се дава възможност да се въведат нови мерки на национално ниво от здравния министър и на регионално – от директорите на РЗИ. Въпреки това ЗК УНИКА Живот продължава да извършва постоянен мониторинг на текущата ситуация, анализ и оценка на рисковите фактори върху рисковата експозиция, оперативната дейност, инвестиционния портфейл, ликвидността и капиталовата адекватност.

#### Конфликта между Русия и Украйна

В допълнение към растящия пазарен риск за инструментите в инвестиционния портфейл на Дружеството, свързан с очакванията за повишаване на лихвите в основни световни икономики като САЩ и Европейския съюз, в края на февруари 2022 се появи нов значим рисков фактор - започналата война между Русия и Украйна. Конфликтът между двете държави създаде несигурност на финансовите пазари и доведе до рязък спад на световните индекси и значително увеличение на волатилността.

Последвалите икономически санкции, които редица държави наложиха срещу Руската федерация, имаха за цел възпиране на натиска ѝ върху Украйна, респективно за пораждаване на дългосрочни негативни последици за руската икономика. Очакванията, обаче, са кризата да въздейства сериозно върху цялата световна икономика, като навреди на растежа и доведе до трайно повишаване на цените на борсовите стоки – енергия и енергоносители, суровини и храни, особено онези, в които двете воюващи страни имат значим дял в световната търговия, като суров петрол и природен газ, както и стомана, алуминий, пшеница, царевица и слънчоглед.

Наред с други неблагоприятни последици като подкопаване стойността на доходите и свиване на търсенето, икономиките ще следва да се справят с нарушена търговия и вериги за доставки, затруднени разплащания и огромни бежански потоци, насочени предимно към страните от ЕС. Както и с намаленото бизнес доверие и по-високата несигурност на инвеститорите, които от своя страна ще натезжат върху активността им и върху цените на активите.

Всички тези фактори ще тласнат допълнително вече отбелязания през 2021 ръст в инфлацията, което неминуемо ще повлияе на глобалния растеж, забавяйки започналото му възстановяване от COVID-19 пандемията.

Европейската централна банка вече ревизира през м. Март 2022 прогнозата си за растежа на Еврозоната за 2022 г., намалявайки я до 2,7% от предвидените преди това 4,2%, като очаква инфлацията да се покачи допълнително до 5,1% (с възможност за скок до 7,1% при тежък сценарий на конфликта) през тази година, в сравнение с прогнозираните 3,2% преди започване на военния конфликт. По последни изявления на президента на Европейската централна банка Кристин Лагард, въпреки вече видимите ефекти от войната в Украйна, към момента икономиката на Еврозоната не показва признаци на стагнация, а предвид вече започналото възстановяване на икономиката, не се предвижда стагнация за следващите три години напред.

Конфликтът в Украйна има различно неблагоприятно и значително въздействие върху финансовите пазари и стойността на активите. С особена тежест е то, както за воюващите страни, така и за целия Европейски съюз, който граничи пряко със страните от конфликта. Пазарите в другите континенти засега също са засегнати, макар и в по-ниска степен.

Особено негативно повлияни са дълговите пазари. В средносрочен план за тях се очаква влиянието на войната, в съчетание с промените на монетарната политика и повишаването на лихвените проценти, да се отразят в по-нататъшни сериозни спадове в оценките на европейските държавни и корпоративни облигации, особено на тези в страните от Централна и Източна Европа, респективно на консервативните взаимни фондове. Налице е и известна несигурност в бъдещите възможности на воюващите страни да обслужват коректно дълговите си задължения, особено в тези в чуждестранна валута, предвид въздействието на мащабните санкции и неясната продължителност на войната.

Капиталовите ценни книжа също понасят, макар и по-слаб, удар в резултат на конфликта. Неговото въздействие, обаче, ведно с растящата инфлация, промениха перспективите за европейските и за глобалните акции към по-малко позитивни. По-нататъшен възход на акциите сега изглежда силно ограничен, с наличие на отделни благоприятни възможности в селектирани сектори или отделни компании.

Предвид високата инфлация, цените на стоките и суровините като цяло и в частност онези, в чието производство Руската федерация и Украйна имат съществен дял, а именно: основните енергоносители, стомана и алуминий, зърнени храни, химически торове, както и златото, се очаква да продължат да растат и съответно да изглеждат относително привлекателни инвестиционни възможности в сравнение с останалите финансови инструменти.

Следва да се отчете също, че върху предстоящото представяне на финансовите пазари, респективно върху представянето на инвестиционния портфейл на Дружеството, ще оказват съществено въздействие продължителността, интензитетът и непредвидимостта на военния конфликт в Украйна.

Няма други значими събития, настъпили между датата на финансовия отчет и датата на оторизирането му за издаване, които да изискват оповестяване или да променят финансовото състояние на Дружеството.

### **Правно-организационна форма, структура на управление**

По своята правно-организационна форма ЗК "УНИКА" АД е акционерно дружество (АД), със седалище гр. София, Република България. ЗК "УНИКА" АД е застраховател по смисъла на Кодекса за застраховането и е вписана в Търговския регистър при Агенцията по вписванията с ЕИК 040451865. Управлява се с двустепенна система на управление с надзорен и управителен съвет.

Повече информация може да се открие в Глава 2 Система на управление от настоящия доклад.

### **Съществени процедури и трансакции в рамките на дружеството**

По-подробна информация се съдържа в глава *Отношения със свързани организации и частни лица*.

## 2.2 Резултати от подписваческа дейност

Следващата глава представя резултатите от подписваческата дейност на ЗК „УНИКА“ АД за отчетния период. Данните предоставят информация както на агрегирано, така и на индивидуално ниво (разпределени по линии бизнес), сравнени с предходната година.

<b>Брутни записани премии (общо застраховане)</b>	<b>2021</b>	<b>2020</b>
Записани премии	68 499.67	62 328.87
Спечелени премии	65 514.80	62 837.71
Възникнали претенции	24 431.86	21 768.24
Промени в други технически резерви	0.00	0.00
Възникнали разходи	14 509.04	11 781.67

Таблица 1 Премии, претенции и разходи по вид дейност - общо застраховане, Бруто общо

### Премии, претенции и разходи по вид дейност - общо застраховане, Бруто

в хил. лв.	Премии, претенции и разходи по вид дейност - общо застраховане									
	Брутна записана премия		Брутна спечелена премия		Брутни възникнали претенции		Брутни възникнали разходи		Технически резултат - бруто	
	2021	2020	2021	2020	2021	2020	2021	2020	2021	2020
Застраховане във връзка с медицински разходи	121.93	114.09	124.24	123.06	20.53	-50.36	45.70	41.27	58.01	132.15
Застраховане на гражданска отговорност във връзка с моторни превозни средства	8 276.88	6 095.66	7 028.71	6 973.76	2 298.12	2 486.12	26.11	-66.66	4 704.48	4 554.30
Друго застраховане във връзка с моторни превозни средства	17 809.13	16 631.04	17 253.84	17 490.04	7 447.88	4 938.51	3 481.96	3 076.77	6 323.99	9 474.76
Морско, авиационно и транспортно застраховане	2 122.64	2 196.12	2 190.74	2 195.59	716.09	1 392.63	14.52	24.82	1 460.13	778.14
Имуществено застраховане срещу пожар и други бедствия	33 499.11	31 835.34	32 855.18	30 509.83	6 999.05	8 286.31	9 133.37	7 522.62	16 722.76	14 700.90
Застраховане във връзка с обща гражданска отговорност	5 457.52	4 461.38	4 960.72	4 259.10	6 407.79	3 959.69	1 236.72	766.40	-2 683.79	-466.99
Кредитно и гаранционно застраховане	332.47	298.61	182.54	434.94	-5.35	133.16	152.96	39.75	34.93	262.03
Оказване на помощ	879.98	696.63	918.83	851.39	547.75	622.18	417.69	376.69	-46.62	-147.48
<b>Общо</b>	<b>68 499.67</b>	<b>62 328.87</b>	<b>65 514.80</b>	<b>62 837.71</b>	<b>24 431.86</b>	<b>21 768.24</b>	<b>14 509.04</b>	<b>11 781.67</b>	<b>26 573.90</b>	<b>18 237.27</b>

Таблица 2 Премии, претенции и разходи по вид дейност - общо застраховане, Бруто по линии бизнес

### Премии, претенции и разходи по вид дейност - общо застраховане, Нето

<b>Нетни записани премии (общо застраховане)</b>	<b>2021</b>	<b>2020</b>
Записани премии	25 817.10	23 008.61
Спечелени премии	24 001.99	23 473.62
Възникнали претенции	6 478.96	9 729.60
Промени в други технически резерви	0.00	0.00
Възникнали разходи	14 509.04	11 781.67

Таблица 3 Премии, претенции и разходи по вид дейност - общо застраховане, Нето общо

в хил. лв.	Нетна записана премия		Нетна спечелена премия		Нетни възникнали претенции		Нетни възникнали разходи		Технически резултат - нето	
	2021	2020	2021	2020	2021	2020	2021	2020	2021	2020
Застраховане във връзка с медицински разходи	121.93	114.09	124.24	123.06	20.53	-50.36	45.70	41.27	58.01	132.15
Застраховане на гражданска отговорност във връзка с моторни превозни средства	3 335.43	3 039.29	2 641.51	3 471.72	1 022.04	1 730.72	26.11	-66.66	1 593.35	1 807.66
Друго застраховане във връзка с моторни превозни средства	8 521.51	7 823.29	8 155.63	8 276.29	2 976.91	1 244.41	3 481.96	3 076.77	1 696.75	3 955.10
Морско, авиационно и транспортно застраховане	1 652.42	1 038.27	1 657.27	1 030.12	568.63	676.10	14.52	24.82	1 074.13	329.21
Имуществено застраховане срещу пожар и други бедствия	9 088.64	8 938.27	8 881.40	8 207.60	843.13	4 072.00	9 133.37	7 522.62	-1 095.10	-3 387.02
Застраховане във връзка с обща гражданска отговорност	1 884.72	1 060.15	1 440.58	1 078.49	505.31	1 301.37	1 236.72	766.40	-301.46	-989.29
Кредитно и гаранционно застраховане	332.47	298.61	182.54	434.94	-5.35	133.16	152.96	39.75	34.93	262.03
Оказване на помощ	879.98	696.63	918.83	851.39	547.75	622.18	417.69	376.69	-46.62	-147.48
<b>Общо</b>	<b>25 817.10</b>	<b>23 008.61</b>	<b>24 001.99</b>	<b>23 473.62</b>	<b>6 478.96</b>	<b>9 729.60</b>	<b>14 509.04</b>	<b>11 781.67</b>	<b>3 014.00</b>	<b>1 962.35</b>

Таблица 4 Премии, претенции и разходи по вид дейност - общо застраховане, Нето по линии бизнес

### Технически резултати по географски райони

Премии, претенции и разходи по държава (в хил. лв.)	Първите пет държави (по размер на брутни записани премии) - задължения в общото застраховане					
	България		Други		Общо	
	2021	2020	2021	2020	2021	2020
<b>Записани премии</b>						
Брутни	68 499.67	62 328.87	0.00	0.00	68 499.67	62 328.87
Нетни	25 817.10	23 008.61	0.00	0.00	25 817.10	23 008.61
<b>Спечелени премии</b>						
Брутни	65 514.80	62 837.71	0.00	0.00	65 514.80	62 837.71
Нетни	24 001.99	23 473.62	0.00	0.00	24 001.99	23 473.62
<b>Възникнали претенции</b>						
Брутни	24 431.86	21 768.24	0.00	0.00	24 431.86	21 768.24
Нетни	6 478.96	9 729.60	0.00	0.00	6 478.96	9 729.60
<b>Възникнали разходи</b>	14 509.04	11 781.67	0.00	0.00	14 509.04	11 781.67
<b>Общо - нето</b>	3 014.00	1 962.35	0.00	0.00	3 014.00	1 962.35

Таблица 5 Технически резултати по географски райони

### Развитие на премиения приход

Компанията разполага с добре балансиран микс между отделните линии бизнес



Брутният записан премиен приход за 2021 г. е в размер на 68 499.67 хил. лева, като отчита ръст от 9,9 % спрямо 2020 г. Покачването се дължи най-вече на премиения приход по продукти от групата „ГО във връзка с моторни превозни средства“, Каско и имуществено застраховане. Най-съществен е ръста при ГО, който за 2021 г. възлиза на 35,8%, следван от този на обща гражданска отговорност (22,33%). При имуществено застраховане покачването е в размер на 5,23% или с 1,66 млн. лв.

### **Застрахователни обезщетения**

Изплатените брутни застрахователни обезщетения за 2021 г. възлизат на 24 431.86 хил. лева, нараствайки с 12% спрямо 2020 г. Най-съществен е ръста по Каско и обща гражданска отговорност, които са в унисон с ръста на премиения приход. Останалите линии бизнес отчита спад. През 2021 г. близо 30% от тях са свързани с Каско и 29% с имуществено застраховане.

### **Оперативни разходи**

Аквизиционните разходи за 2021 г. отбелязват ръст от 1 347 хил. лева. или с близо 12% в сравнение с предходната година, което е изцяло в унисон с развитието на портфейла. Административните разходи също бележат скок с близо 17,5% или 1 743 хил. лв.

## **2.3 Резултати от инвестиционна дейност**

Инвестиционната дейност на ЗК „УНИКА“ АД е подчинена на принципите за сигурност, доходност и ликвидност, при спазване на законовите и нормативни изисквания. Търси се оптимизиране на инвестиционния доход, премерен през риска, което да гарантира, че активите и пасивите се управляват на база паричния поток и матуритет.

Стратегията на ЗК „УНИКА“ АД е да гарантира, че бъдещите парични потоци и приходите от управление на активи ще бъдат достатъчни, за да покрият всички задължения на компанията. Основна цел е дисбалансът в дюрацията на активите и пасивите да се сведе до приемливо за дружеството ниво. Годишният целеви процес по стратегическото разпределение на активи е подробно описан и своевременно контролиран от УНИКА Кепитъл Маркетс, дружеството, което е упълномощено да управлява активите на ЗК „УНИКА“ АД. Съществуват ясно заложиени инвестиционни цели в рамките на текущия мандат за управление на активите. Прави се оценка на ефекта от промяната на капиталовото изискване съгласно Платежоспособност II при промяна в разпределението на активи.

Общият инвестиционен резултат за 2021 г. възлиза на 3 154 08 хил. лева, основно дължащ се на получен дивидент от дъщерното дружество ЗК УНИКА Живот АД в размер на 2 928 хил. лв.

Нетният лихвен доход е 931 хил. лв. - приходи от лихви и купонни плащания по финансови активи, като дохода от реализирани печали/загуби възлиза на 34.7 хил. лв. Налице е негативна преоценка на активите в размер на 878 хил. лв., основно дължаща се на държавните и корпоративни ценни книжа, предвид покачването на лихвените нива.

През отчетният период портфейлът от финансови инвестиции нараства до 76 428 хил. лв., спрямо 69 543 хил. лв. за 2020 г., като нарастването е преди всичко при колективните инвестиционни схеми и държавните ценни книжа.

Следващата таблица показва инвестиционния резултат на ЗК „УНИКА“ АД.

<b>Инвестиционен резултат (в хил. лв.)</b>	<b>2021</b>	<b>2020</b>
Приходи от лихви и дивиденди	3 933.67	973.31
Приходи от наеми	63.50	60.63
Реализирани печалби	34.79	-18.40
Преоценка на финансови активи по справедлива стойност	-877.89	97.52

Таблица 6 Инвестиционен резултат [в хил. лв.] съобразно МСФО

## 2.4 Друга информация

### Холдингова компания

Крайният собственик на Дружеството е УНИКА Иншуърънс Груп АГ, 36.66% от акциите на което се търгуват свободно на Виенската фондова борса; 49% от акциите му се притежават от UNIQA Versicherungsverein Privatstiftung (Group); 10,87% от акциите му се притежават от RZB Versicherungsbeteiligung GmbH; 2,81% от акциите му се притежават от Collegialitaet Versicherungsverein Prifatstiftung и 0,66% от акциите му са обратно изкупени от дружеството акции.

## 3 Система на управление

Системата на управление на ЗК „УНИКА“ АД е двустепенна – състояща се от Надзорен съвет и Управителен съвет, като членовете им към 31.12.2021 са представени по-долу:

- Управителният съвет на дружеството е тричленен и се състои от:
  - Г-н Борис Паличев – Главен мениджър
  - Г-н Лоран Жамот – Член на УС
  - Г-н Димитър Тонев – Изпълнителен директор
- Надзорният съвет на Дружеството е тричленен и се състои от:
  - Г-н Георгиос Барцис
  - Г-н Георги Георгиев
  - Г-н Бернхард Нигл
- Филип Михайлов, Прокурист

През 2022 предстоят промени в съставът на Управителния съвет.

### 3.1 Обща информация относно системата на управление

Ефективната и надеждна система за управление е от основно значение за правилното и целепостигащо корпоративно управление и наблюдение в ЗК „УНИКА“ АД. Целта е да се заздравят конкурентоспособността и да се осигури стабилно и благоразумно управление на дружеството.

Моделът на управление ясно очертава структурата и взаимодействието на изпълнителите на ключови функции в рамките на управлението. Основна роля в управлението на компанията заемат акционерите, управителният съвет, както и надзорният съвет, чиято роля е да съблюдава дейността на управителния съвет, като определя основните цели на дейността и контролира спазването на начертаните мерки за поддържане устойчивост на компанията.

Системата за управление се състои от прозрачна организационна структура с ясни роли, отговорности и задачи.

Управителният съвет на ЗК „УНИКА“ АД регулира целите и стратегиите. В частност, той е отговорен за изпълнението, развитието и контрола на системата за управление. Той определя стратегията за риска и осигурява стабилна система за вътрешен контрол и управление.

#### 3.1.1 Надзорен съвет

Надзорният съвет контролира управителния съвет дотолкова, че да се гарантира прилагането от страна на управителния съвет и средния мениджмънт подходящи мерки, за създаване на устойчива стойност на дружеството. Надзорният съвет заседава най-малко веднъж на три месеца.

Част от задълженията на надзорния съвет са изброени по-долу:

- Упражняване на надзор спрямо управителния съвет (УС);
- Назначаване и освобождаване на членовете на УС;
- Назначаване на одитна комисия, както и други комисии;
- Одобрение на бизнес стратегията и стратегията за риска, корпоративния бюджет и бизнес плана (също и за следващи години), както и текущ контрол и одобрение на прогнозните резултати през годината;
- Одобрение на съществени инвестиции, както и продажба или придобиване на портфейли и фирмени дялове;
- Одобрение на капиталовите структури, на предложението на разпределение на дивидент в Общото събрание на акционерите, приемане и контрол на годишните и консолидираните финансови отчети, както и на отчета за платежоспособността и финансовото състояние на индивидуално и групово ниво;
- Идентифициране и ефективно управление на основни бизнес рискове и
- Приемане на използването на средствата и разпределението на капитала, в случай че сумата надвишава 50% от общата сума на активите на фирмата, както на последните годишни финансови отчети.

### 3.1.2 Управителен съвет и комитети

Управителният съвет (УС) управлява търговската дейност на компанията на собствена отговорност и по подходящ и акуратен начин. УС е отговорен за всички дела, които не са вменени в отговорностите на общото събрание или надзорния съвет. През 2021 бе извършено цялостно реструктуриране на звената и отговорностите в компанията.

#### Структура на управителния съвет към 31.12.2021

Разпределението на отговорностите на УС на ЗК „УНИКА“ АД, е илюстрирано по-долу:



Фигура 2 Структура на управителния съвет

## Структура на комитетите в ЗК „УНИКА” АД

Управителният съвет определя работната рамка на комитетите, която консултира и подпомага процеса на вземане на решения. Има предварително определени доклади, които се представят и обсъждат на всеки един от комитетите. Всички взети решения се документират в протокол и се представят на Управителния съвет за окончателно решение. В действие са следните комитети:

- Одитен комитет;
- Комитет за управление на риска;
- Комитет за защита на личните данни;
- Комитет по сигурността;
- Продуктов комитет;
- Подписвачески комитет;
- Комитет по управление на дигитални проекти;
- Проектен Управителен комитет;
- Комитет по условия на труд.

По-долу е представен преглед на видовете комитети и техните основни функции в ЗК „УНИКА” АД:

Комитети	Компетенции	Честота
<b>Одитен комитет</b>	Одитният комитет на ЗК „УНИКА” АД осъществява своята дейност в съответствие със Закона за независимия финансов одит. Негови основни функции са да наблюдава процеса на финансово отчитане, ефективността на вътрешната контролна система, на системата за управление на риска и на дейността по вътрешен одит; да наблюдава задължителния одит на годишните финансови отчети; проверява и наблюдава независимостта на регистрираните одитори; отговаря за процедурата за подбор на регистрирания одитор и препоръчва назначаването му; одобрения за предоставяне на услуги извън одита.	4 пъти в годината
<b>Комитет за управление на риска</b>	Основна цел на комитета за управление на риска е да контролира и управлява риск профила на застрахователното дружество. Като независима контролна функция, той изготвя препоръки към надзорния и управителния съвет и подпомага главния финансов и риск директор в неговата консултативна функция.	4 пъти в годината
<b>Продуктов комитет</b>	Продуктовият комитет наблюдава управлението на процеса на продуктовия портфейл. Комитетът представя на УС годишен план за развитие на продукти за следващата календарна година; обсъжда предложения за промяна на продуктовата гама; взема решения за развитие на нови или промяна на съществуващи продукти и ги представя за одобрение на управителния съвет; взема решения за спиране от продажба на продукти и ги представя за одобрение на управителния съвет; дава препоръки за оптимизиране на продуктовата гама.	4 пъти в годината
<b>Комитет по защита на личните данни</b>	Целта на комитета е да следи за спазване на регулациите в областта на личните данни и да координира организацията по управление на личните данни в дружеството. Комитетът заседава поне веднъж годишно. В него членуват Главен Риск Директор, Главен Финансов Директор, Главен Оперативен Директор, Директор Съответствие и законосъобразност, Директор Технологии и оптимизация на процеси, а със заседателни функции участват: Длъжностното лице по защита на личните данни на Уника Груп, Директор Вътрешен одит.	Минимум веднъж годишно
<b>Комитет по сигурността</b>	Комитетът функционира като част от риск комитета. Целта му е да организира и координира целия процес по управление на сигурността в дружеството.	Минимум два пъти годишно
<b>Подписвачески комитет</b>	Считано от 01.08.2021 г. в компанията е сформирани подписвачески комитет /ПК/ с цел разглеждане на специфични запитвания по различните видове застраховки, които по предварително зададени критерии подлежат на съгласуване от страна на комитета. В състава на подписваческия комитет влизат: двама членове на Управителен съвет (Генералния мениджър на компанията и Главен оперативен и ИТ директор), Финансов директор и Търговски директор „Корпоративен и афинити бизнес“.	При запитване
<b>Комитет по управление на дигитални проекти</b>	Комитетът заседава всяка втора седмица. Целта на комитета е да следи изпълнението на проектите свързани с дигиталната трансформация в компанията.	Всяка втора седмица на месеца



<b>Проектен Управителен комитет</b>	Комитетът направлява и контролира основни дейности, взема стратегически решения за бъдещата реализация на проектите и за това кои проекти ще бъдат одобрени и кои не. Управителния комитет препоръчва ключовите експерти в екипа на проектите. Комитетът се състои от УС на Дружеството и проектен мениджър на съответния проект.	4 пъти в годината
<b>Комитет по условия на труд</b>	Комитетът се състои от общо шест души, представители на работодателя и на работещите. Председателства се от Николай Ереминов, представител на работодателя. Структуриран е съгласно изискванията на чл.27 от Закона за здравословни и безопасни условия на труд.	4 пъти в годината

Таблица 7 Структура на комитетите в ЗК „УНИКА“ АД

В допълнение, на ниво група се провеждат комитети, които целят да подпомагат дейността на отделните бизнес подразделения:

- Комитет за управление на активите и пасивите (ALCO);
- Оперативни и риск срещи;
- Груп ИТ комитет;
- Комитет за управление на риска на Групата

### 3.1.3 Ключови функции

По-долу са изложени задълженията и организационната интеграция на четирите задължителни ключови функции, съобразно Платежоспособност II.

Всяка от ключовите функции съставя регулярни доклади до Управителния съвет и Надзорния съвет. Съдържащите се в тях данни се използват в процеса на надзор и вземане на решения. Моделът на управление на УНИКА Иншурънс Груп определя ясни отговорности за най-важните области на компетенция на комисиите на ЗК „УНИКА“ АД и контролира тяхното взаимодействие. Основните елементи формират организационната рамка и регламентират отговорностите на различните нива. Те включват ръководителите на различните функции, ресори, комисии, управителен съвет и надзорен съвет. Тези ясно определени отговорности се прилагат активно в рамките на ЗК „УНИКА“ АД.

#### Актюерска функция

Актюерската функция на ЗК „УНИКА“ АД е интегрирана в дирекция „Актюерска“. Задачите на актюерската функция са описани по-горе в глава 2.1.3 Ключови функции.

Отговорният актюер е определен като ключова функция в рамките на ЗК „УНИКА“ АД и трябва да отговаря на изискванията за квалификация и надеждност, както е описано в раздел 2 Система за управление.

Актюерската функция се упражнява независимо от другите функции на управление или ключови функции. Основната ѝ задача е координиране изчисляването на техническите резерви в съответствие с Платежоспособност II и осигуряване на подходяща оценка във връзка с това (по отношение методите и качеството на данните). Актюерската функция има и съществен принос към изготвянето на Собствената оценка на риска и платежоспособността (СОРП) на дружеството, която отчита последователното изпълнение на изискванията, свързани с техническите резерви и предоставя анализ на отклоненията на рисковия профил от предположенията, залегнали в изчислението на капиталовото изискване за платежоспособност (КИП).

В рамките на годишен доклад актюерската функция се отчита пред управителния съвет. Докладът съдържа всички дейности, изпълнени в рамките на отчетния период, както и резултатите от тях. Тук се обръща особено внимание на потенциала за оптимизация и се препоръчват действия за подобряването им. Докладът следва точно определени структурни спецификации.

Отговорностите на актюерската функция са следните:

- Координира изчисляването на техническите резерви;
- Гарантира пригодността на използваните методи и модели, както и на допусканията, направени при изчисляване на техническите резерви;
- Оценка достатъчността и качеството на данните;
- Сравнение на най-добрите оценки с миналия опит;
- Информира Управителния съвет относно надеждността и адекватността на изчисляването на техническите резерви;
- Преглед на общата подписваческа политика;
- Преглед на адекватността на презастрахователните договори;
- Контролира изчисляването на техническите резерви;
- Подпомага ефективното прилагане на системата за управление на риска, включително във връзка със създаването на рискови модели, стоящи в основата на изчисляването на капиталовите изисквания.

### **Функция по управление на риска**

Функцията по управление на риска е пряко подчинена на главен финансов и риск директор, който отговаря за цялостния процес по управление на риска в компанията.

Основните отговорности на функцията по управление на риска, са както следва:

- Изготвяне на риск стратегията на дружеството;
- Имплементиране, изпълняване и надзираване на цялостния процес по управление на риска в компания в съответствие с утвърдените стандарти на УНИКА Груп;
- Изготвяне и поддържане на минимални стандарти за специфични процеси по управление на риска по категории;
- Изготвяне и наблюдаване спазването на заложените лимити по отделните риск категории, в съответствие със стратегическите цели на ЗК „УНИКА“ АД;
- Риск идентификация, контрол и система на докладване на изложеността на компанията към рискове;
- Определяне риск апетита на ЗК „УНИКА“ АД и разпределението на икономическия капитал и
- Надзираване на цялостния процес по управление на риска и осигуряване ефективно и навременно отчитане.

### **Функция по съответствие и законосъобразност**

Функцията е независима от оперативните звена, ключовите функции и други мениджърски функции. Контролира се от Управителния съвет на ЗК „УНИКА“ АД. Основната отговорност на функцията по съответствие и законосъобразност е съблюдаването на законовите и регулаторни изисквания от страна на ЗК „УНИКА“ АД, чрез непрестанен надзор. Полето на дейност се описва, както следва:

- Осигуряване на контрол за съответствие с всички приложими закони, регламенти и регулаторни изисквания;
- Имплементиране на Групова Политика, съобразно Директивата за Платежоспособност II и политики за съответствие и законосъобразност в ЗК „УНИКА“ АД;
- Изготвяне на правила за развитието на организация по съответствие и законосъобразност, стандартизиран анализ на риска, планове за привеждане в съответствие и проверки;
- Изготвяне на правила за сигурност и контрол на системата и организационните задължения на бизнес представителите, съобразно закона;
- Изготвяне на правила за местните функции по съответствие и произтичащи задължения за наблюдение, ранно предупреждение, оценка на риска, консултации, оценка на адекватността, превенция;

- Контролиране спазването и запознаването с всички правила и процедури за Съответствие и законосъобразност;
- Осъществяване на съответствие и законосъобразност по отношение на репутацията;
- Разработване на правилник за периодично обучение на нови служители и мениджъри по Кодекса за поведение, Борба с корупцията и етично управление, контрол над управлението на регистъра за дарения и анализа на регистрираните дарения; консултации на Управителния съвет на ЗК „УНИКА“ АД; периодични доклади до Управителния съвет на ЗК „УНИКА“ АД;
- Разработване на правила за система за предотвратяване на изпирането на пари, финансирането на тероризма, както и списък със санкционирани държави, текущ мониторинг на предприетите мерки.

### Вътрешен одит

Функцията по вътрешен одит се извършва от дирекция „Вътрешен одит“ на ЗК „УНИКА“ АД и е на пряко подчинение на Управителния съвет на ЗК „УНИКА“ АД. Това е ексклузивна функция и не може да се провежда заедно с други не-одитни функции. Това гарантира тяхната независимост и следователно дава основание на ефективен надзор и оценка на ефективността на системата за вътрешен контрол и други компоненти на системата за управление. Задачите на вътрешния одит са обобщени по-долу:

- Поемане на цялостна отговорност за извършване на одитни дейности в рамките на ЗК „УНИКА“ АД;
- Създаване на рисков базиран многогодишен одитен план за дружеството, и получаване - при необходимост - на одобрение от компетентните органи, в случай че се наложат съществени промени в одитния план;
- Извършване на планирани и извънредни одити в дружеството;
- Извършване на специални одити, при непосредствена опасност;
- Годишен отчет по изпълнение на одитния план;
- Извършване на одитната отчетност, съобразно законовите изисквания.

### 3.1.4 Възнаграждение

Целта на политиката за възнагражденията в ЗК „УНИКА“ АД е да постига баланс между пазарните тенденции, законовите и регулаторни изисквания, очакванията на акционерите, както и на потребностите на служителите. Основните принципи на ЗК „УНИКА“ АД са:



Фигура 3 Основни принципи при възнаграждението

## **Основни принципи при възнаграждението**

Вътрешната равнопоставеност включва справедливо третиране на служителите в рамките на една бизнес единица/отдел, позовавайки се на неговата сфера на отговорност и на специфичните характеристики. Външната конкурентоспособност се отнася до желаното позициониране на пазара на труда на отделните части на пакет възнаграждения и придобивки в компанията, така че да мотивира служителите на ЗК „УНИКА“ АД и да осигурява дългосрочната им ангажираност. С цел предотвратяване поемането на риск, надвишаващ приемливо за дружеството ниво, размерът и структурата на пакетите, допълнителните средства и видовете рискове се напасват. Същите са подчинени на индивидуалните функции и включват законовите изисквания, както и икономическата устойчивост чрез прилагане на приетия бюджет за разходите за персонал и анализиране ефекта на тези разходи върху отчета за всеобхватния доход.

Особено важно по време на организацията и надзора на пакетите възнаграждения е привеждането им в съответствие с бизнес стратегията на ЗК „УНИКА“ АД и на дългосрочните стратегически планове. Изпълнението на тези планове е гъвкав компонент от възнаграждението, свързан с представянето, като се включва участието и представянето на отделни служители, екипи и звена.

## **Основно възнаграждение**

Решенията, свързани с основното трудово възнаграждение се взимат, като се отчита професията (сложност и йерархично ниво) и индивидуалните характеристики (опит, умения, талант и потенциал) на служителя. Актуализиране на заплатата се извършва в съответствие с вътрешните и пазарните параметри, а окончателното решение се взема или от управителния съвет, или от председателя на УС, в зависимост от функцията. Размерът на основната заплата има за цел да постигне адекватен баланс между твърдите и гъвкавите части на възнагражденията, така че да се избегне създаването на условие за завишен риск.

## **Променливо възнаграждение**

Всяка една от ролята в ЗК „УНИКА“ АД има право на допълнителна променлива част към основното си годишно възнаграждение. Тази гъвкава част зависи от представянето както на съответния човек, така и на компанията като цяло, в рамките на период от една календарна година.

## **Връзки със свързани юридически и физически лица**

Компаниите на УНИКА Иншурънс Груп имат различни професионални отношения със свързани юридически и физически лица. Съгласно Международен счетоводен стандарт (МСС) 24, свързани предприятия са тези предприятия, които упражняват водещо или значително влияние върху ЗК „УНИКА“ АД. Тази група включва неконсолидирани дъщерни и асоциирани дружества и смесени фирми на ЗК „УНИКА“ АД. Членове на управлението в ключови позиции, в съответствие с МСС 24, както и членовете на техните семейства, се посочват като свързани лица. Това включва в частност и онези членове на ръководството на ключови функции в компанията, които оказват или доминиращо, или значително влияние върху ЗК „УНИКА“ АД, както и членове на техните семейства.

## **Трансакции на свързани обекти – компании и физически лица**

Данните са оповестени в годишния финансов отчет.

## **3.2 Изисквания за квалификация и надеждност**

Разработената в ЗК „УНИКА“ АД политика за квалификация и надеждност е в съответствие с Директива Платежоспособност II и с изискванията на българското законодателство и българския регулаторен орган. Целта на политиката е да гарантира, че лицата, които действително ръководят бизнеса или заемат други ключови позиции, са достатъчно квалифицирани и надеждни. Тази група лица включва: членове на управителния и надзорния съвет, както и ключовите функции.

За тази цел са разработени ясни критерии и процедури, които гарантират, че при назначаването на служител на дадена функция, същият отговаря на всички предварително определени изисквания. Част от тези процедури е текущият контрол и документирането на изискването за представяне. По отношение на изискванията за квалификация и надеждност, се разграничават изискванията към членове на управителния съвет и към членове на надзорния съвет, както и към служители, заемащи позиции в ключовите функции.

### **Управителен и надзорен съвет**

Изискванията към членовете на надзорния и управителния съвет на ЗК „УНИКА“ АД, са съобразени с изискванията на Платежоспособност II и на Кодекса за застраховане. Членовете на надзорния и управителния са длъжни колективно да притежават най-малко квалификация, опит и познания относно:

- Застрахователни и финансови пазари;
- Бизнес стратегия и бизнес модел;
- Система на управление;
- Финансов и актюерски анализ и
- Регулаторни рамки и изисквания.

Прилага се принципът на колективна професионална квалификация. Това означава, че не се очаква от всеки един от членовете на надзорния и управителния съвет да притежава експертни познания, компетентност и опит в рамките на всички тези области, но УС/НС като цяло трябва да притежават колективни познания, компетентност и опит, за да се гарантира стабилно и разумно управление.

Тези изисквания за персонална надеждност включват:

- Чисто съдебно досие;
- Липса на дисциплинарни и административни нарушения, както и
- Честност, добра репутация, почтеност, не-наличие на конфликт на интереси, характер, лично поведение и финансова стабилност.

### **Служители с ключови функции**

Изискванията на политиката за квалификация и надеждност към служители с ключови функции са съгласувани с изискванията на Платежоспособност II и на Кодекса за застраховането и включват следните квалификации, професионален опит и познания:

- Академично образование, обучения и технически умения от съществено значение за функцията;
- Експертни познания, необходими за функцията;
- Професионален опит в област и/или подобни области, относими с длъжностната характеристика, както и
- Професионален опит, както е дефиниран в длъжностната характеристика.

Изискванията за персонална надеждност включват:

- Чисто съдебно досие;
- Липса на дисциплинарни и административни нарушения, както и

- Честност, репутация, почтеност, неналичие на конфликт на интереси, характер, лично поведение и финансова стабилност.

### Процес на оценка на квалификацията и надеждността

Оценката за квалификация и надеждност е вградена във вътрешния и външния процес на набиране и подбор на персонал. По същия начин са определени ясни отговорности, в зависимост от съответната функция. За целите на този процес, освен всичко друго, се определят документи за проверка. Всяка обява за работа трябва да включва определените изисквания, подходящи за съответната позиция. Ако кандидатът отговаря на определените изисквания, същият се оценява през процеса за подбор на персонал. При условие, че кандидатът не отговаря напълно на определените изисквания за квалификация и надеждност, значението на всеки фактор следва да бъде включено в оценката. Процесът на вътрешен и външен подбор на персонал, е илюстриран в следната схема:



Фигура 4 Процес за оценка на професионалната квалификация и персоналната надеждност

### Оценка на членовете на управителния и надзорния съвет

Дирекция „Човешки ресурси“ събира необходимата документация, в сътрудничество с отдел, отговарящ за правните аспекти на корпоративното управление, за да се направи оценка на изпълнението на изискванията за квалификация и надеждност.

### Оценка на ключовите функции

Дирекция „Човешки ресурси“ събира необходимата документация, за да извърши оценка на съвместимостта с изискванията за квалификация и надеждност. Въз основа на тази първа оценка, дирекция „Човешки ресурси“ дава препоръка към ресорния изпълнителен директор, отговорен за взимане на решението. Съответният изпълнителен директор взима окончателно решение по отношение назначаването на служителя на ключова длъжност.

### Резултати от оценката

Даден кандидат е класифициран като квалифициран и надежен, ако същият получи положителна обща оценка и продължава да отговаря на всички изисквания, след това. Ако даден кандидат отговаря на изискванията само частично, той може да бъде класифициран като

квалифициран и надежен, при определени условия. Тези условия могат да бъдат определени от председателя на надзорния съвет или от отговорния член на управителния съвет, в тясно сътрудничество с дирекция „Човешки ресурси“. Въпреки това, кандидатът трябва да изпълни условията, в рамките на определен период от време. В противен случай, той не се класифицира като квалифициран и надежен. При условие, че даден кандидат бъде класифициран като квалифициран и надежен, управителният съвет трябва да даде своето одобрение.

#### **Повторна оценка**

Задължение на управителния и на надзорния съвет, както и на заемащите ключови функции служители, е да информират звеното, отговорно за оценката или ресорния член на управителния съвет за важни промени, свързани с тяхната документация – декларации или друга информация или данни, които те събират по време на първата оценка. След това отговорното лице или ресорният член на управителния съвет трябва да реши дали е необходима повторна оценка. Освен този обхват на вземане на решения, има ясно дефинирани резултати. Ако те се проявят, следва да се извърши преоценка. Процесът на преоценка е същият, като процеса на първата оценка на квалификацията и надеждността.

#### **Непрекъснато изискване за успеваемост**

Задължение на всеки член на управителен и надзорен съвет е постоянно да усъвършенства професионалните си познания и, следователно, непрекъснато да отговаря на изискването за успеваемост. В допълнение към това, съответната група от лица предоставят годишни самооценки дали са настъпили някакви промени по отношение на квалификацията и надеждността от последната оценка. В случай, че самооценката не е била подадена правилно, може да бъде наложена дисциплинарна мярка.

### **3.3 Система за управление на риска, включително собствена оценка за риска и платежоспособността (СОРП)**

#### **3.3.1 Основна информация**

Управлението на риска заема ключова роля в системата за управление на ЗК „УНИКА“ АД и гарантира, че предприетите стратегически цели и политики са изцяло съобразени със структурата, специфичните особености и размера на компанията. Системата за управление на риска представлява постоянен процес по идентификация, оценка и мониторинг на краткосрочните и дългосрочни рискове, на които е изложена компанията. Създадените вътрешните правила и насоки за управлението на риска на УНИКА Груп формират основата на единни стандарти в рамките на ЗК „УНИКА“ АД. Те дават детайлно описание на организационната структура и структурата на процеса.

#### **3.3.2 Управление на риска, управленска и организационна структура**

Организационната структура на системата за управление на риска отразява концепцията на "трите линии на защита", описани по-долу на кратко:

#### **Първо ниво на защита: *управление на риска в рамките на бизнес дейността***

Оперативното ръководство идентифицира, оценява и контролира рисковете в процеса на развиване и прилагане на вътрешни политики и процедури в цялостното управление на застрахователното дружество, уверявайки се, че те функционират в съответствие с предварително

заложените цели. Те носят пряка отговорност за всички дейности и процеси, както и за създаването и поддържането на системата за вътрешен контрол в поверените им звена, като се отчитат пред изпълнителните директори.


**Второ ниво на защита: дейност по управление на риска и съответствие**

Дирекцията за управление на риска, както и надзорните функции, които изпълняват службата по съответствие и контролинг, имат за цел да подпомогнат изграждането и мониторинга на контролите на първата линия за защита. Те са длъжни да следят дейностите на отделните звена в компанията без това да засяга изпълнението им.

**Трето ниво на защита: вътрешен и външен одит**

Вътрешният и външен одит дават независима оценка на ефективността на цялата система за вътрешен контрол, като в това число осигурява контрол върху дейностите по управление на риска и съответствие.

Организационната структура на системата за управление на риска, както и дефинираните отговорности в рамките на ЗК “УНИКА” АД и взаимодействието им с УНИКА Група, са показани по-долу:



Фигура 5 Организационна структура на системата на управление на риска



### Управителен съвет и функции в УНИКА Група

Управителният съвет на ЗК "УНИКА" АД отговаря за формирането на бизнес стратегията на компанията, както и базираната на това стратегия за управление на риска. Основните компоненти на системата за управление на риска са заложи в приетата от дружеството „Политика за управление на риска“.

Функцията по управление на риска е организирана под ръководството на изпълнителен директор „Управление на риска“. По този начин, компанията гарантира, че темите свързани с управлението и контрола на риска присъстват в дневния ред на управителния съвет. При изпълнение на задълженията си, изпълнителен директор „Управление на риска“ също е подпомаган от дирекция „Актьорска“ и дирекция „Управление на риска“ на УНИКА Група, които следят за реализирането на процесите и методите за управление на риска на бизнес ниво.

Комитетът за риска е основен компонент в организационния процес по управление на риска в ЗК "УНИКА" АД. Той следи и контролира рисковия профил на компанията. Извършва регулярен преглед на краткосрочния и дългосрочен рисков профил, в съответствие с рисковия апетит и стратегията за управление на риска на УНИКА. Наред с това, комитетът отговаря за определянето, контрола и наблюдението на капацитета за поемане на риск и рисковите лимити.

#### 3.3.3 Риск стратегия

Стратегията за управление на риска описва начина, по който компанията третира рисковете, които представляват потенциална заплахата за постигане на стратегическите ѝ цели. Тя е насочена към поддържане и защита на финансовата стабилност, репутацията и рентабилността на ЗК "УНИКА" АД, така че да се постигнат заложените корпоративни цели и да се спазват поетите ангажименти към нашите партньори и акционери.

Риск стратегията се изготвя от дирекция „Управление на риска“ и се одобрява от управителния съвет, а впоследствие от надзорния съвет на ЗК "УНИКА" АД. Ключов елемент от нея е определянето на предпочитането към отделните риск категории, както и ниво на толеранс, което е склонна да поеме. Дружеството има предпочитание към рискове, които могат да бъдат повлияни и контролирани ефективно посредством надеждни модели, за да продължи да оперира безопасно и ефективно. Сред рисковете с най-голям толеранс е подписваческият риск общо застраховане, тъй като той стои в основата на застрахователния бизнес.

Таблицата по-долу дава обобщен преглед на риск апетита на дружеството към отделните категории риск.

Риск категория	Риск апетит		
	ниско	средно	високо
Подписвачески риск			X
Пазарен риск		X	
Кредитен риск		X	
Ликвиден риск	X		
Концентрационен риск	X		
Операционен риск	X		
Стратегически и репутационен риск	X		

Таблица 8 Стратегия за управление на риска

ЗК “УНИКА” АД определя риск апетита си на база на т.нар. от нас “модел за икономически капитал”, базиран на по-нататъшното развитие на стандартната формула за оценка на капиталовото изискване за платежоспособност (КИП) на Европейския орган за застраховане и професионално пенсионно осигуряване (ЕЮРА).

Минималният коефициент за платежоспособност е заложен на 135 процента.

### 3.3.4 Процес по управление на риска

Управлението на риска определя от една страна риск категориите, които са във фокуса на процесите по управление на риска, а от друга дава яснота относно организацията и структурата на процеса с цел прозрачно и оптимално управление на риска. Самият процес на управление на риска цели да предостави периодична информация за рисковия профил на компанията и дава възможност на висшето ръководство да предприеме мерки за контрол, за да се постигнат дългосрочните стратегически цели на компанията.

Процесът е фокусиран върху следните риск категории:

- Подписвачески риск (общо застраховане, здравно застраховане, животозастраховане);
- Пазарен риск / управление на активите, изцяло съобразено със структурата и размера на пасивите;
- Кредитен риск / риск от неизпълнение от страна на контрагента;
- Ликвиден риск;
- Концентрационен риск;
- Стратегически риск;
- Репутационен риск;
- Оперативен риск и
- Риск от верижно разпространение на неблагоприятни последици.

За тези риск категории, рисковете се идентифицират, оценяват и докладват текущо в съответствие с утвърдените от групата правила и политики за управление на риска. Фигурата по-долу показва процеса на управление на риска в ЗК “УНИКА” АД:



Фигура 6 Процес по управление на риска

## **Идентификация на риска**

Идентификацията на риска е първата стъпка в процеса на управление на риска, която дава възможно най-пълна картина на изложеността на компанията по отделните риск категории. Всички значими рискове се описват и анализират своевременно. С цел, обхватът на този процес да е възможно най-пълнен, компанията използва едновременно различни подходи за идентификация. В допълнение, се взимат под внимание всички риск категории, отдели, свързани с изготвянето на баланса, процеси и системи.

## **Оценка/измерване**

Оценката на следните риск категории – пазарен, подписвачески, концентрационен и риска от неизпълнение от страна на контрагента – се извършва посредством количествени методи, съобразени с изискванията на Платежоспособност II и вътрешния икономически модел за калкулация на капиталовото изискване за платежоспособност на ЗК „УНИКА“ АД. Резултатите от стандартния подход за оценка по Платежоспособност II се подлагат на задълбочен анализ с цел да се проследи дали адекватно отразяват рисковата ситуация на компанията (в съответствие със СОРП процеса). Всички останали риск категории се оценяват количествено или качествено, чрез използване на подходящи за това сценарии.

Тази стъпка от процеса служи за определяне на специфични за Компанията рискове, които се нуждаят от специално наблюдение и контрол.

## **Лимити и индикатори за ранно предупреждение**

В рамките на системата за ранно предупреждение, капацитетът за поемане на риск и капиталовите изисквания за отделните риск категории се оценяват регулярно на база на текущата ситуация и по този начин се определя нивото на покритие. При достигане на пределния праг на поносимост влиза в ход процес, чийто цел е да сведе степента на покритие на капиталовото изискване обратно към нормалните стойности.

## **Контролинг и мониторинг**

Процесът по наблюдение и контрол на ЗК „УНИКА“ АД осъществява своевременен одит на рисковата среда и изпълнението на риск стратегията на компанията. Той се извършва под ръководството на директор „Управление на риска“, с подкрепата на комитета за управление на риска.

## **Отчетност**

Резултатите от извършения риск анализ и наблюдение се обобщават в доклад. Всички доклади са идентични като структура и дават информация за цялостния риск профил на компанията. Те съдържат обзор на основните рискови индикатори, капацитета за поемане на риск и капиталовото изискване за платежоспособност. В допълнение ЗК „УНИКА“ АД на всяко тримесечие изготвя т. нар. карта на значимите рискове, където се прави обобщен преглед на най-значимите за компанията рискове с цел начертаване на подходящи мерки за тяхното смекчаване и извършване на своевременен мониторинг. На този етап пълна количествена оценка на риска на компанията се прави на полугодие, с тенденция да се премине към тримесечие. Тази карта се изготвя от дирекция „Управление на риска“, регулярно се преразглежда от комитета за управление на риска и се предоставя на вниманието на управителния съвет.

### **3.3.5 Комитети свързани с управлението на риска**

Пълният списък на функциониращите в ЗК „УНИКА“ АД комитети може да се види в глава 2.1.2 „Управителен съвет и комитети“.

Комитетът по управление на риска заема ключово място в системата за управление на риска. Той контролира цялостния риск профил на компанията, определя капацитета за поемане на риск, следи за спазването на заложените риск лимити и начертава мерки за контрол и редуциране на рискове. В допълнение, компанията докладва регулярно на дирекция „Управление на риск“ на УНИКА Груп, което осигурява ефективна и своевременна отчетност на информацията към групата, по отношение на управлението на риска в компанията. Като част от риск комитета е и комитета по управление на сигурността. Комитетът функционира като част от риск комитета. Целта му е да организира и координира целия процес по управление на сигурността в дружеството.

### **3.3.6 Собствена оценка на риска и платежоспособността**

Собствената оценка на риска и платежоспособността на ЗК „УНИКА“ АД е неразделна част от бизнес стратегията на компанията и заема ключова роля в процеса на стратегическо планиране. Резултатите от прогнозната оценка на собствените рискове и информацията, събрана по време на процеса, се взимат предвид при взимане на стратегическите решения и управлението на капитала на дружеството. Те играят важна роля при разработването и структурата на предлаганите продукти. Резултатите от направената СОРП са обобщени в надзорния доклад със следното съдържание:

1. Стандартна формула: процес, методология, целесъобразност, отклонения от допусканията;
2. Оценка на съвкупните нужди по отношение на платежоспособността: процес, методология, собствен капитал, съвкупни нужди от платежоспособност, стрес тест и анализ на сценарии, механизми за смекчаване на риска;
3. Оценката на съответствието на капиталовото/минималното изискване за платежоспособност и на техническите резерви: процес, прогнозна оценка за капиталовото изискване за платежоспособност, технически резерви;
4. Заключение и план за действие и
5. Приложение.

### **Интеграция на процеса СОРП**

Процесът за собствената оценка на риска и платежоспособността е от съществено значение за ЗК „УНИКА“ АД. Налице е постоянно взаимодействие между него и управлението на риска, което охранва СОРП със съответните входящи данни за оценка и анализ. Значимите за компанията решения, както и входящите данни, на база на които се извършва процеса по бизнес планиране, са сериозно залегнали в СОРП отчета и дават основата за предприетите от нас базови и стрес сценарии. Това гарантира ефективно и ефикасно управление на цялостния рисков профил на дружеството и поради това, е съществен елемент за изпълнението на регулаторните изисквания за платежоспособност, както текущо, така и по време на целия период на планиране.

Компанията извършва прогнозната оценка на собствените рискове най-малко веднъж годишно. Референтната дата на надзорните доклади е 31 декември от предходната година. Това гарантира актуалността на СОРП, тъй като позволява да бъдат включени, както резултатите от извършеното стратегическо планиране на компанията, така и стратегията за управление на риска за следващата година.

Освен годишен СОРП доклад, процесът предвижда и изготвянето на извънредни доклади при промяна в рисковия профил на компанията. За целта е налице отделен процес за идентифициране и стартиране на процедура по изготвяне на СОРП. При настъпване на някое от предварително заложените обстоятелства управителния съвет на дружеството бива информиран с цел последващи действия. Дирекция „Управление на риска“ извършва анализ на текущата ситуацията и изпраща до УС писмено становище. Решението дали да стартира извънреден процес по СОРП се взема на заседание на УС.

## **Осемстепенен подход при СОРП**

ЗК “УНИКА” АД следва подход от осем стъпки, които се извършват по съгласуван и интегриран начин между дирекция „Управление на риска“ и дирекция „Актьорска“. Ключова роля в процеса заемат управителния и надзорен съвет на компанията, както и насоките, дадени от страна на УНИКА Груп. Параграфът по-долу дава кратко обяснение на следвания от ЗК “УНИКА” АД подход.

Първата стъпка от СОРП процеса включва идентифициране на рисковете и дефиниране на основните методи и допускания. Втората стъпка покрива идентификацията и оценката на основните рискове, на които е изложена компанията. Стъпка три, извършва прогнозна оценка за развитието на собствените средства и капиталовото изискване за платежоспособност. Прилагат се определен набор от стрес тестове, анализ на чувствителността и обратни стрес тестове. Резултатите и описанието на използваните методи се анализират в стъпка четири. При петата стъпка се разглежда необходимостта от прилагане на мерки за смекчаване на риска, а в шеста се анализира цялостната риск експозиция и се задейства т. нар. „светофарна“ система, която цели да се предприемат коригиращи действия при необходимост. Окончателният отчет се изготвя в седмата стъпка, а залагането и одобрението на лимитите за поемане на риск по отделните риск категории се извършва в стъпка осем.

Осемстепенният процес по СОРП, описан по-горе, се характеризира с непрекъснат обмен на информация между различните участници в процеса. Управителният орган на ЗК “УНИКА” АД взема активно участие в него, като предоставя насоки как да се извърши оценката и контролира резултатите. Дискутира с дирекция „Управление на риска“ използваните методи и допускания и носи крайната отговорност за одобрението на надзорния доклад. Всичко това гарантира информираността на управителния съвет на ЗК “УНИКА” АД по отношение на рисковия профил на ЗК “УНИКА” АД, както и капиталовите изисквания, произтичащи от него.

## **Идентификация на риска**

Идентификацията на рисковете е първата стъпка в процеса на управление на риска, която дава възможно най-пълна картина на изложеността на компанията по отделните риск категории. Риск категориите са описани в раздел 4 *Рисков профил, на настоящия документ*. Идентификацията и оценката на рискове се извършва на база експертно мнение от съответните директори на дирекции, отговорни за прилежащите им процеси. Впоследствие се извършва обстоен анализ на процесите, които генерират риск.

## **Непрекъснато спазване на капиталовите изисквания за платежоспособност**

Съгласно терминологията на Платежоспособност II съвкупното капиталово изискване на ЗК “УНИКА” АД (или т. нар. икономическо изискване за капитал) агрегират резултата от капиталовите изисквания за отделните риск категории и съответстват на общия капитал необходим на компанията да продължи своето стратегическо развитие. Когато е приложимо, се вземат предвид диверсификационните ефекти при структурирането на отделни рискови модули и линии бизнес, за които се прилага стандартния модел. Дружеството извършва оценка на риска на база на следните методи: стандартен подход съгласно Платежоспособност II, вътрешен подход за калкулация на капиталовите изисквания или качествена оценка на неколичествените рискове.

ЗК “УНИКА” АД изготвя регулярна проекция на капиталовото-/минимално изискване за платежоспособност и собствените средства на база пет годишния период на планиране, с което гарантира непрекъснатото спазване на регулаторните капиталови изисквания за платежоспособност, както и изискванията във връзка с техническите резерви. В допълнение съществените риск експозиции се подлагат на широк кръг от стрес тестове на база анализ на сценарии и анализ на чувствителността. Тези анализи се основават на възможни бъдещи сценарии с евентуален материален ефект върху собствените средства и платежоспособността на ЗК “УНИКА” АД. Стъпвайки върху размера на разполагаемия собствен капитал и склонността за поемане на риск, дружеството определи и цялостния риск бюджет.

## **3.4 Система за вътрешен контрол**

### **3.4.1 Система за вътрешен контрол**

Системата за вътрешен контрол (СВК) се определя като цялостен процес, интегриран в дейността на ЗК „УНИКА“ АД. Стандартите за последователно му прилагане са заложи в правила и процедури на дружеството и целят да сведат до минимум рисковете в процесите, посредством предварително дефинирани контроли и процедури.

Отвъд регулаторните изисквания, ЗК „УНИКА“ АД поставя специален акцент върху прозрачността и ефективната организация на процесите. Налице са контролни механизми по ключови за компанията процеси, чиято цел е да предотвратят и/или смекчат както значими финансови и оперативни рискове, така и такива породени от несъответствие и незаконосъобразност.

Системата за вътрешен контрол на ЗК „УНИКА“ АД е в съответствие с насоките и стандарта на УНИКА Груп, които залагат минималните изисквания по отношение на организация, методи и обхват. Стандарта на УНИКА Груп е унифициран за всички дъщерни дружества, което гарантира единен и последователен подход в рамките на Групата. Сред процесите в обхвата на стандарта за вътрешната контролна среда, са изготвяне на счетоводни баланси; счетоводни процеси; събиране на премии; управление на активи; продуктово мениджмънт; подписваческа дейност; уреждане на претенции; управление на риска; презастраховане; информационни технологии; контролинг; продажби и т.н.

Концепцията на "трите линии на защита" е валидна и за системата за вътрешен контрол в компанията. Дейностите за контрола на гореспоменатите процеси са възложени на съответните директори на дирекции и/или началници на отдели. Наред с пряката отговорност за всички дейности и процеси в поверените им звена, те отговарят и за създаването и поддържането на ефективен вътрешен контрол в тях. Съгласно правилата за ВКС на компанията, регулярно се извършват изброените по-долу дейности:

- Идентификация на рискове в процеса, съобразно единния риск каталог;
- Самооценка на рисковете и извършените контроли;
- Мониторинг;
- Отчетност.

За да се гарантира качеството на заложените контроли, от ключово значение на процесите в компанията е постоянната система за мониторинг на изпълнението на контролите, прозрачността и ефективността. Оценката на тези критерии се извършва посредством стандартизирано оценяване на контролите и се прави за всеки отделен процес. За целта се взимат под внимание дизайна и оперативната ефективност на контролата:

- Дизайн – оценява се ефективността на контрола въз основа на начина, по който е проектирана, т.е. очаквания ефект за намаляване на риска.
- Оперативна ефективност – определя дали даден контрол е ефективен по време на неговата работа. За да се оцени контролът като ефективен, той трябва да се изпълнява редовно по начина, по който е проектиран.

Отговорниците за процеса изготвят годишен отчет за резултатите от изпълнението на контролите, пропуските свързани с контролната среда, както и съответните планирани мерки. Дирекция „Управление на риска“ обобщава всички отчети в специален доклад, който се подлага се на дискусия на комитета за управление на риск. Докладът за вътрешната контролна среда се прави на годишна база и се изпраща на вниманието на изпълнителен директор „Управление на риска“ и до УНИКА Груп.

### **3.4.2 Функция по съответствието**

В ЗК „УНИКА“ АД функцията по съответствие и законосъобразност се изпълнява от дирекция „Съответствие и законосъобразност“.

### **Структура на функцията**

Във всяка функция по съответствието са назначени отговорен служител по съответствието и негов заместник. Отговорният служител по съответствието следва да се счита за ключова функция, съобразно Платежоспособност II и трябва да отговаря на специфични професионални и лични изисквания.

### **Задача**

Функцията по съответствие на ЗК „УНИКА“ АД наблюдава съответните правни развития (нови закони, законодателни промени, изменения на компетентността) на местно ниво и го обсъжда със служителите, отговорни за съответствието в рамките на Групата, за да се разпознаят дългосрочни тенденции за ЗК „УНИКА“ АД и да се активират целесъобразни планове на действие.

Първо, всяка функция по съответствието на ЗК „УНИКА“ АД следва да извърши анализ на риска по съответствието и трябва да оцени идентифицираните рискове. Въз основа на това се съставя и внедрява годишен план по съответствието, който съдържа различни дейности и мерки за следващата година. Освен това, функцията по съответствие консултира съответния управителен съвет по отношение на въпроса за съответствието с приложимото право, тя предлага възможни мерки, проверява и оказва подкрепа при прилагането на приетите мерки в рамките на компанията. Освен това, функцията по съответствието редовно докладва своите действия до управителен съвет, надзорен съвет, комитет за управление на риска и т.н.

Функцията по съответствието също така насочва вниманието си към теми, свързани с етичното управление и законосъобразното управление.

## **3.5 Функция по вътрешен одит**

### **Структура на вътрешния одит**

Изпълнявайки тази функция, вътрешният одит подкрепя ръководството на ЗК „УНИКА“ АД в неговата функция на контрол и мониторинг. Вътрешният одит предоставя независими и обективни одиторски и консултантски услуги, насочени към повишаване на добавената стойност на бизнеса и подобряване на бизнес процесите. Той подпомага ЗК „УНИКА“ АД в постигането на нейните цели, контролира и оценява адекватността и ефективността на управлението на риска, системата за вътрешен контрол, процесите на управление и мониторинг, организацията по съответствието и другите части на системата за управление, както и помага те да бъдат подобрени. Одитът на законосъобразността, редовността, целесъобразността, ефективността, сигурността и ориентиране на бизнеса и операциите към поставените цели, съставляват постоянна част от дейността. Вътрешният одит е пряко подчинен на управителния съвет на ЗК „УНИКА“ АД.

### **Задача**

Вътрешният одит изпълнява своите задължения самостоятелно, независимо и обективно и преди всичко независимо от процесите. При провеждане на тест, отчитане и оценка на резултатите, вътрешният одит не е подвластен на каквито и да било директиви.

В изпълнение на функцията си, вътрешният одит е отговорен за:

- Създаване на рисков базирани многогодишен одитен план за дружеството и получаване, при необходимост, на одобрение от компетентните органи, в случай на съществени промени в одитния план;
- Извършване на планирани и извънредни одити в дружествата;

- Извършване на специални одити, при непосредствена опасност;
- Годишен отчет по изпълнение на одитния план;
- Извършване на одитната отчетност съобразно законовите изисквания.

### **Организационно позициониране**

За да могат да изпълняват одиторските си функции, одиторите са упълномощени да проверяват всички документи и данни, които са необходими, за да изпълнят одитния ангажимент, както и да изискат и да получат необходимата информация. Всеки служител на ЗК „УНИКА“ АД, включително техните ексклузивни продажбени партньори и договорни партньори по изнесени дейности, е длъжен без забавяне, да съдейства за проверката на необходимите документи и данни и да предостави изисканата информация. Достъп до помещенията трябва да бъде предоставен, без изключение.

Вътрешният одит докладва на всички членове на управителния съвет на ЗК „УНИКА“ АД, както и на ръководителите на проверяваните звена и процеси. В докладите си вътрешният одит формулира мерки срещу установените отклонения и определя срок за тяхното реализиране.

Функцията по вътрешен одит докладва всяко тримесечие на надзорния съвет на ЗК „УНИКА“ АД. Ръководителят на функцията по вътрешен одит докладва на членовете на Одитния комитет и участва в заседанията му. Одитният комитет одобрява годишен одитен план и годишния одитен доклад.

Годишният доклад на функцията по вътрешен одит се представя на одитен комитет, надзорен съвет и общото събрание на акционерите на ЗК „УНИКА“ АД.

## **3.6 Актюерска функция**

Актюерската функция на ЗК „УНИКА“ АД е интегрирана в дирекция „Актюерска“. Задачите на актюерската функция са описани по-горе в глава 2.1.3 Ключови функции.

Отговорният актюер е определен като ключова функция в рамките на ЗК „УНИКА“ АД и трябва да отговаря на изискванията за квалификация и надеждност, както е описано в раздел 2 *Система за управление*.

В рамките на годишния актюерски доклад актюерската функция се отчита пред управителния съвет. Докладът съдържа всички дейности, изпълнени в рамките на отчетния период, както и резултатите от тях. Тук се обръща особено внимание на потенциала за оптимизация и се препоръчват действия за подобряването им. Докладът следва точно определени структурни спецификации.

## **3.7 Възлагане на дейности на външни изпълнители**

Политиката за възлагане на дейности на външни изпълнители на ЗК „УНИКА“ АД предоставя детайлна информация във връзка с типовете аутсорсинг, както и цялостния процес по контрола, мониторинга и прекратяването на този тип дейности. Въпреки това, дори и при аутсорсинг в рамките на Групата, управителния съвет на ЗК „УНИКА“ АД, което изнася дадената дейност, носи отговорността за начина на нейното осъществяване. Външен аутсорсинг означава, че една задача или процес се извършва от дружество, извън УНИКА Груп.

В рамките на политиката за изнасяне на дейности, са указани ключови функции, които не могат да бъдат възложени на външни изпълнители. Нещо повече, определени са критични ключови процеси, които са регламентирани в политиката. Необходимо е сключване на споразумение за изнасяне на дейности, при което да се спазват процесите и съдържанията, дефинирани в насоките за аутсорсинг.



Освен това, е необходимо одобрението на управителния съвет и на надзорния съвет, за да се изнесат задачи и функции.

### Изнесени дейности от съществено значение

ЗК "УНИКА" АД е изнесла за външно изпълнение следните значими дейности и процеси:

Дейност	Причини за аутсорсинг	Цел
Архивиране на документи	<ul style="list-style-type: none"> <li>Липса на достатъчно място;</li> <li>Персонал за организирано и сигурно съхранение на архива.</li> </ul>	Изисква се съхраняване на архива за определен период от време.
ИТ инфраструктура	<ul style="list-style-type: none"> <li>Квалифициран персонал;</li> <li>Трудоемко съблюдаване на качеството на ИТ</li> </ul>	Център за данни, хостинг, мрежови услуги
Управление на активи	<ul style="list-style-type: none"> <li>Технологичен контингент;</li> <li>Квалифициран персонал</li> </ul>	Мандати, оперативно управление на активи, стратегическо разпределение на активи, тактическо разпределение на активи и вътрешна контролна система.
Домашен асистанс	Специфични ремонтни дейности по отстраняване на повреди при аварийни ситуации	Предоставяне на покритие съгл. Клауза „Домашен асистанс“ по застраховка У дома и щастлив
Асистанс по застраховки Помощ при пътуване	Използване на мрежата от лечебни заведения, с които работи асистанс компанията и чрез които предоставя асистанс услуги на застрахованите;	Осигуряване на асистанс услуги по застраховки Помощ при пътуване
Асистанс по застраховка „Каско“ на МПС	Използване на асистанс услуги, като репатриране в случай на възникнало застрахователно събитие.	Осигуряване на асистанс услуги по застраховка „Каско“ на МПС за застрахованите лица.

Фигура 7 Изнесени дейности от съществено значение за дружеството

## 3.8 Оценка на целесъобразността на системата за управление

### Декларация и обобщение на ключовите аспекти

В ЗК "УНИКА" АД има изградена ефективна система за управление, като свързаните с нея ключови функции осигуряват стабилно и устойчиво управление на дейността на ЗК "УНИКА" АД (виж глава 3.1 *Обща информация относно системата на управление*). В рамките на организационната структура на ЗК "УНИКА" АД са налице ясно дефинирани роли и отговорности, а разпределението на задачите, които биха могли да доведат до конфликт на интереси, биват ясно разграничени. Управителният съвет е органът, отговорен за управлението на риска в дружеството, както и за изпълнението на регулаторните изисквания.

### Контрол на рискове в рамките на текущите бизнес процеси: "трите линии на защита"

Системата за управление на риска се фокусира върху изпълнението на стратегическите цели на ЗК "УНИКА" АД. Поради тази причина, като системата за управление, така и управлението на риска в ЗК "УНИКА" АД отразяват всички промени и адаптации в стратегията на дружеството и идентифицират произтичащите от това бизнес рискове. Адекватността на рискове и контроли, се осигурява посредством концепцията за "трите линии на защита" (подробно описани в глава 3.3 *Система за управление на риска, включително собствена оценка за риска и платежоспособността (СОРП)*)

## **Описание на функциите на “трите линии на защита” в рамките на системата за управление**

Стратегията за управление на ЗК “УНИКА” АД се одобрява от управителния съвет на дружеството. Тъй като "втората линия на защита" (функцията на управление на риска) изготвя риск стратегията, това автоматично гарантира, че потенциалните промени в системата за управление са идентифицирани и могат да заработят веднага. "Третата линия на защита" (вътрешен и външен одит) изготвя многогодишен одитен план на ЗК “УНИКА” АД, базиран върху риска, за да се идентифицират грешки или дефекти в системата за управление и да се реагира правилно.

## **Оценка на адекватността**

Системата за управление е обект на ежегодна оценка.

# **4 Рисков профил**

## **4.1 Преглед на рисковия профил на компанията**

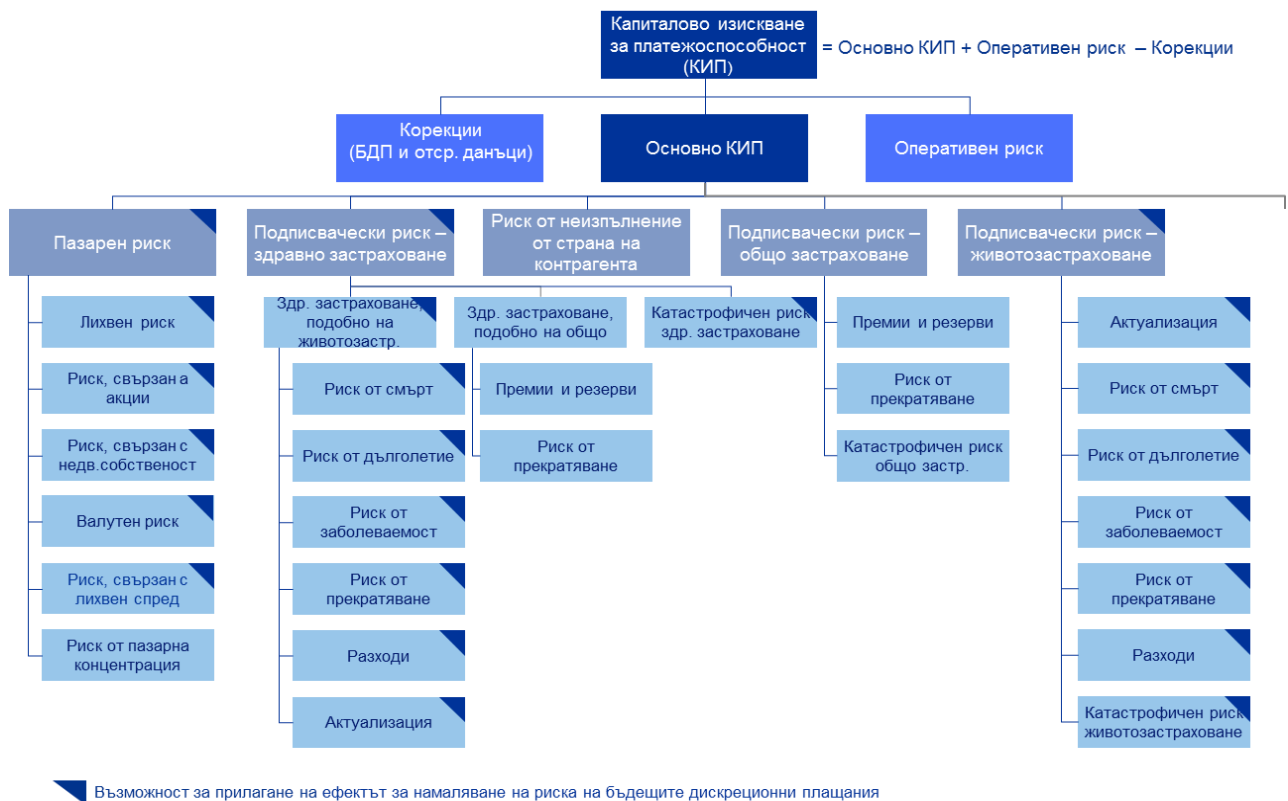
Капиталовото изискване за платежоспособност на ЗК “УНИКА” АД съставлява размерът на собствените средства, които трябва да притежава компанията, за да осигури покритие срещу неочаквани и екстремни загуби. За изчислението му дружеството прилага методологията на стандартната формула, която залага регулаторните изисквания за платежоспособност. Калибрирането на стандартната формула гарантира, че ЗК “УНИКА” АД е взела предвид всички количествено измерими рискове, на които е изложена. Основана цел е да бъдат обхванати всички съществуващи дейности, както и нови дейности, които се очаква да бъдат записани през следващите дванадесет месеца. Рисковите модули се калибрират посредством метод, базиран върху стойност под риск („Value-at-Risk“) при спазване на доверителен интервал от 99,5 % за период от една година.

Капиталовото изискване за платежоспособност съставлява сумата на следните три позиции:

- основно капиталово изискване за платежоспособност (“BSCR“);
- капиталовото изискване за операционен риск;
- корекцията за способността за покриване на загуби на техническите резерви и на отложените данъци.

Основното капиталово изискване за платежоспособност се изчислява посредством агрегиране на индивидуални рискови и под-рискови модули, както се отчита корелационния ефект между тях. Освен това се прави и корекция за способността на техническите резерви и на отсрочените данъци да покриват загуби. Сумата на тези два компонента, заедно с капиталовото изискване за операционен риск, формират и общото капиталово изискване на компанията.

Фигура 8 илюстрира отделните рискови и под-рискови модули. Изчислението на всеки индивидуален риск се основава на въздействието, което даден сценарий или фактор оказва върху основните собствени средства. Всички изчисления са направени съгласно методологията на Делегирания регламент (ЕС) 2015/35 на Комисията.



Фигура 8 Структура на стандартната формула

Следващата таблица обобщава изложеността на ЗК “УНИКА” АД по отделните риск категории към 31 декември 2021 г., сравнена с данните от 31 декември 2021.

	2021	2020
Позиция	в хил. лв.	в хил. лв.
<b>Капиталово изискване за платежоспособност -нето</b>	<b>30 877.04</b>	<b>29 921.37</b>
<b>Основно капиталово изискване за платежоспособност - нетно (пBSCR)</b>	27 936.14	27 142.01
<i>Пазарен риск</i>	16 188.88	14 345.97
<i>Риск от неизпълнение от страна на контрагента</i>	7 545.75	7 504.02
<i>Подписвачески риск в животозастраховането</i>	-	-
<i>Подписвачески риск в общото застраховане</i>	13 557.18	14 350.98
<i>Подписвачески риск в здравното застраховане</i>	367.54	368.81
<i>Диверсификация</i>	- 9 723.22	- 9 427.77
<i>Риск, свързан с нематериален актив</i>	-	-
<b>Оперативен риск</b>	2 940.90	2 779.36
<b>Способност на отсрочени данъци да покриват загуби</b>	-	-
<b>Собствени средства за покритие на КИП</b>	67 785.37	60 535.88
<b>Коефициент на платежоспособност</b>	219.53%	202.32%
<b>Свободен капитал</b>	36 908.33	30 614.51
<b>Минимално капиталово изискване (МКИ)</b>	7 400.00	7 400.00

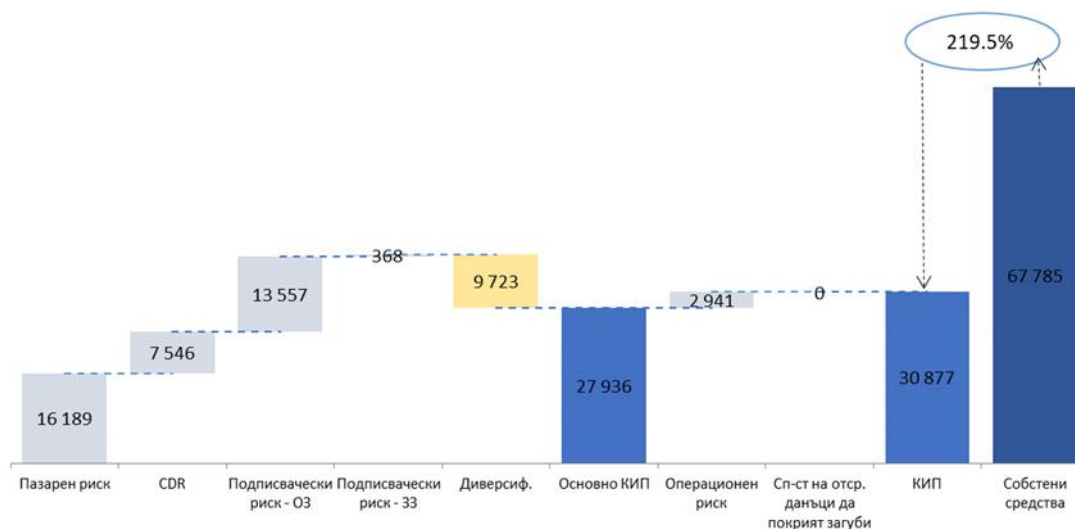
Таблица 9 Рисков профил – капиталовата платежоспособност на „ЗК УНИКА“ АД

През 2021 г. рискът с най-голямо капиталово въздействие върху ЗК УНИКА АД е пазарния, който изпревари подписваческия, надвишавайки го с близо 2%. Причина за този ръст е прираста на активите под управление с 1130 хил. лв., както и повишение на дела на колективните инвестиционни схеми в

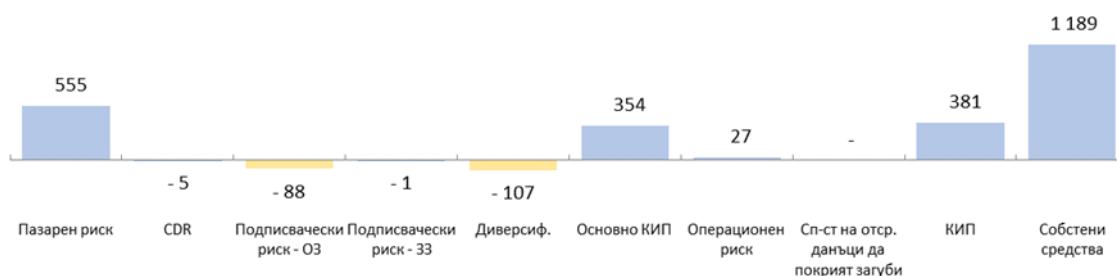
структурата на инвестиционното портфолио на дружеството следствие на очаквания ръст на лихвените нива. Предвид естеството на дейност, вторият по значимост риск е подписвачески риск, чийто дял от основното капиталово изискване на компанията възлиза на 37% (спрямо 40% в края на 2020 г.). От него близо 97.6% се дължи на общо застрахователния бизнес и 2.4% на здравното застраховане (сходно с общо застраховане). Следващите по значимост рискове са риска от неизпълнение от страна на контрагента и операционния риск.

Към края на 2021 г. коефициентът на платежоспособност на ЗК „УНИКА“ АД възлиза на 219,5%, което показва високо ниво на капиталова адекватност и стабилност на ЗК „УНИКА“ АД.

Графиката по-долу визуализира отделните компоненти, включени в структурата на капиталовото изискване за платежоспособност към 31 декември 2021 г., както и промяната им спрямо предходната година.



Фигура 9 Структура на КИП



Фигура 10 Промяна в КИП 2021/2020

През 2021 г. нивото на КИП се повишава с 381 хил. лв. спрямо предходната година, а собствените средства с 1 189 хил. лв. Ръстът на КИП се дължи на покачване на пазарния риск, за разлика от останалите модули, при които се наблюдава лек спад. Промяната в подписваческия риск е основно в частта свързана с определянето на премии и резерви, остана на нива близки от предходната година.. При пазарния риск, ръстът основно е продиктуван от скок на риска от дялови участия и на риска, свързан с лихвения спред, като останалите под-рискове следват развитието на инвестиционния портфейл.

Изменението в собствените средства до голяма степен се дължи на дяловото участие в ЗК „УНИКА Живот“ АД и на положителния технически резултат на компанията.

## **4.2 Подписвачески риск**

### **4.2.1 Описание на риска<sup>2</sup>**

Подписваческият риск, на който е изложена компанията, включва следните рискови модули:

- Общо застрахователен подписвачески риск;
- Здравно застрахователен подписвачески риск (подобен на общо застрахователен).

#### **Общо застрахователен подписвачески риск**

Подписваческият риск в общо застраховане се дефинира, както комбинация от следните подмодули:

- а) риск от загуба или от неблагоприятна промяна в стойността на застрахователните задължения в резултат на колебания в настъпването, честотата и сериозността на застрахователните събития, както и на разпределението във времето и размера на уредените претенции (риск в общото застраховане, свързан с определянето на премии и резерви);
- б) риск от загуба или от неблагоприятна промяна в стойността на застрахователните задължения в резултат на значителна несигурност, свързана с допускания при формирането на цена и резерви, по отношение на екстремни или извънредни събития (катастрофичен риск в общото застраховане).

#### **Здравно застрахователен подписвачески риск**

Здравно застрахователният подписвачески риск покрива най-малко следните рискове:

- а) риск от загуба или от неблагоприятна промяна в стойността на застрахователните задължения в резултат на промени на нивото, тренда или волатилността на разходите, възникнали при обслужването на застрахователните и презастрахователните договори;
- б) риск от загуба или от неблагоприятна промяна в стойността на застрахователните задължения в резултат на колебания при настъпването, честотата и сериозността на застрахователните събития, както и на разпределението във времето и размера на уредените претенции към момента на формирането на резерви;
- в) риск от загуба или от неблагоприятна промяна в стойността на застрахователните задължения в резултат на значителна несигурност, свързана с допускания при формирането на цена и резерви, по отношение на зарази и големи епидемии, а също и на необичайното натрупване на рискове в резултат на тези екстремни обстоятелства.

### **4.2.2 Рисква експозиция**

#### **Общо застрахователен подписвачески риск**

Таблица 10 представя експозицията на ЗК "УНИКА" АД към общо застрахователния подписвачески риск. От всички под-рискови модули, вторият по изложеност риск на компанията е риска, свързан с определянето на премиите и резервите. Най-значим принос за това има имущественото застраховане, следвано от моторните линии бизнес и застраховане във връзка с обща гражданска отговорност.

---

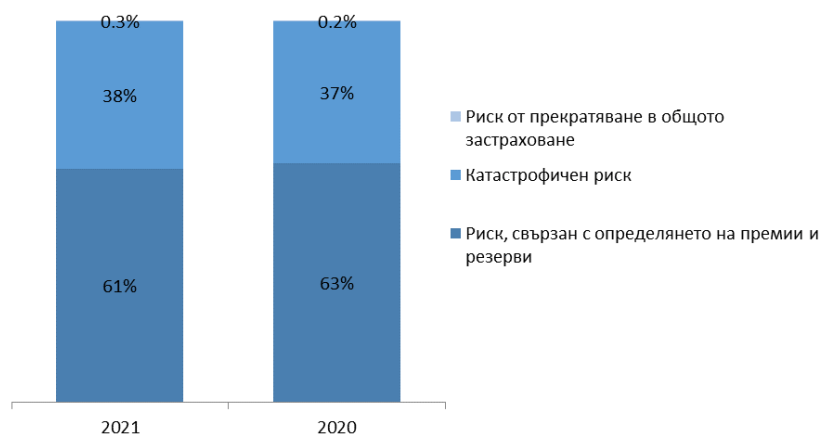
<sup>2</sup> Делегиран регламент (ЕС) 2015/35, Раздел 2 и 4

Позиция	2021		2020	
	в хил. лв.	в %	в хил. лв.	в %
<b>Капиталово изискване за платежоспособност за подписвачески риск в общо застраховане</b>	<b>13 557.18</b>		<b>14 350.98</b>	
Риск, свързан с определянето на премии и резерви	10 376.70	61.28%	11 165.29	62.56%
Катастрофичен риск	6 507.95	38.43%	6 646.75	37.24%
Риск от прекратяване в общото застраховане	48.51	0.29%	35.14	0.20%
<i>Диверсификация</i>	-3 375.97		-3 496.19	

Таблица 10 Подписвачески риск в общо застраховане

Към 31 декември 2021 г. подписваческият риск в общо застраховане възлиза на 13 557,18 хил. лв., отчитайки спад от 794 хил. лв. спрямо предходната година, основно дължащ се на риска, свързан с определяне на премиите и резервите. Катастрофичният риск също спада, дължащ се предимно на промяна в параметрите в непропорционалните презастрахователни договори.

Рискът, свързан с определянето на премиите и резервите, като основна съставна част от подписваческия риск, съставлява близо 61%.



Фигура 11 Разпределение на подписваческия риск в общо застраховане

Фигура 11 илюстрира разпределението на отделните подмодули в структурата на подписваческия риск в общото застраховане (без диверсификация) в проценти.

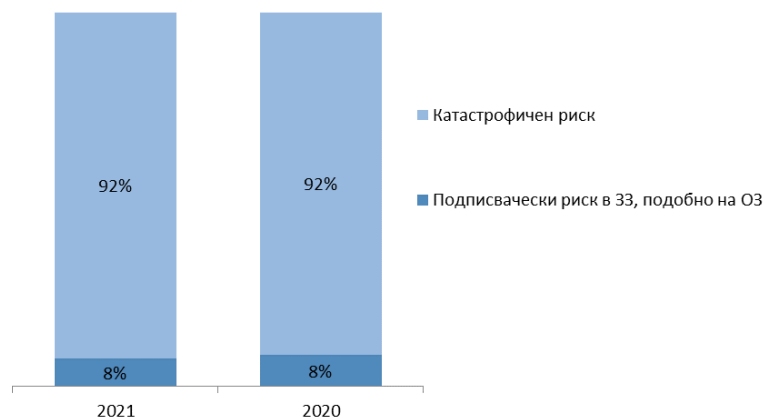
### Здравно застрахователен подписвачески риск (подобен на общо застрахователен)

Таблицата представя експозицията на ЗК "УНИКА" АД към подписвачески риск здравно застраховане, разпределен по отделните под модули.

Позиция	2021		2020	
	в хил. лв.	в %	в хил. лв.	в %
<b>КИП за подписвачески риск в здравното застраховане</b>	<b>367.54</b>		<b>368.81</b>	
Подписвачески риск в здравнозастраховане, подобно на животозастраховането	0.00	0.00%	0.00	0.00%
Подписвачески риск в здравнозастраховане, подобно на общо застраховане	29.13	7.50%	33.26	8.48%
Катастрофичен риск	359.18	92.50%	359.09	91.52%
<i>Диверсификация</i>	-20.77		-23.54	

Таблица 11 КИП за подписвачески риск в здравното застраховане, подобно на общо застраховане

През отчетната година не се забелязва съществена промяна в развитието на подписвачески риск в здравно застраховане (подобно на общо застраховане). Процентният дял на този вид бизнес от общото портфолио на компанията е остава относително малък.



Фигура 12 Подписвачески риск в здравно застраховане

Фигура 12 илюстрира разпределението на отделните под модули в структурата на подписваческия риск в здравно застраховане, сходно на общо застраховане.

#### 4.2.3 Оценка на риска

##### Общо застрахователен подписвачески риск <sup>3</sup>

Подписваческият риск в общото застраховане се състои от следните под-рискови модули:

- Риск в общото застраховане, свързан с определянето на премии и резерви
- Катастрофичен риск в общото застраховане
- Риск от прекратяване в общото застраховане

Подписваческият риск в общото застраховане е изчислен на база на установени рискови фактори и методи, съгласно Делегиран регламент (ЕС) 2015/35, раздел 2 "Модул на подписваческия риск в общото застраховане". Капиталовите изисквания за отделните под-рискови модули се агрегират, като се отчита диверсификационният ефект между тях. При калкулациите се взема предвид още неочакваната загуба по отношение на новите дейности, които се очаква да бъдат записани през следващите дванадесет месеца.

Фигурата по-долу илюстрира подхода при калкулацията на нетната стойност на активите (НСА).

<sup>3</sup> Делегиран регламент (ЕС) 2015/35, Раздел 5, Подраздел 2



Фигура 13 Илюстрация на подхода относно НСА

#### Подписвачески риск в здравно застраховане (сходно с общо застраховане <sup>4</sup>)

Изискванията за капиталова платежоспособност при подписваческия риск в здравно застраховане (подобно на общо застраховане) се изчисляват чрез прилагане на рисковите фактори и методи, подробно описани в Регламент 2015/35. За изчисляване на катастрофичния риск в здравно застраховане, се прилагат три различни стрес-сценарии, а именно: а) риск от масова злополука, б) риск от концентрация при произшествия и в) пандемични рискове.

##### 4.2.4 Концентрация на риска

При подписваческия риск общо застраховане може да се наблюдава концентрация на риска. До голяма степен тя се дължи на факта, че ЗК "УНИКА" АД извършва дейност в почти всички региони в България. Приети и въведени са политики и стандарти, с цел да се гарантира съществуването на комплексни процеси за управление на риска и мерки за намаляване му. Концентрация на съществен риск е рискът от природно бедствие, включващ буря, градушка и наводнения. Катастрофичните събития могат да окажат въздействие върху повече от една креста зони, особено в София и София област, където е концентрирана голяма част от портфейла на компанията. За целите на собствената оценка на риска и платежоспособността, компанията използва и модели за оценка на катастрофичния риск, предоставени от външни доставчици. Резултатите от тях биват използвани, за да се предприемат редица мерки за смекчаване на риска, най-съществените сред които са преразглеждане на подписваческите правила и процедури, както и покупката на презастрахователно покритие.

##### 4.2.5 Техники за намаляване на риска

#### Подписвачески риск общо застраховане

Повишаването на рентабилността на компанията е сред основните приоритети на ЗК "УНИКА" АД през следващите години. Тя е в съответствие със стратегическата инициатива на УНИКА Груп - "УНИКА 3.0" и залага дългосрочната стратегия на Групата и нейните подразделения до 2025 г. Периодичният анализ на техническите резултати и последващата от това промяна в тарифите са важна предпоставка при калкулациите и разпределението на адаптираните към риска премии.

Презастраховането е основна техника за смекчаване на риска в общото застраховане. Посредством презастрахователни договори, се прехвърлят част от покритите от застрахователя рискове, срещу отстъпване на застрахователна премия и пряко свързаните с това дейности. В допълнение презастраховането се използва като инструмент за управлението на капитала, както и като заместител на рисковия капитал.

<sup>4</sup> Делегиран регламент (ЕС) 2015/35, Раздел 5, Подраздел 4, чл. 144f



УНИКА Ре е основен презастраховател на ЗК „УНИКА“ АД. Дружество е отговорно за координацията, вътрешните и външните отношения по презастрахователните договори и помага за оптимизиране на поетите ангажименти по отношение на рисковия капитал. Това позволява, от една страна, да се балансират рисковете в рамките на Групата, но и от друга, да се постигне ефективно покритие на цедирания бизнес и следователно, е от решаващо значение за стратегията на риска на ЗК „УНИКА“ АД.

Ефективността на техниките за намаляване на риска се следи посредством резултатите от стандартната формула. Количествено измерване на презастрахователно покритие се извършва с помощта на ключови стойности, като възвръщаемостта спрямо коригирания съобразно риска капитал (RoRAC) и добавената икономическа стойност (EVA), както преди, така и след приспадане на презастрахователно покритие.

### **Подписвачески риск здравно застраховане**

В контекста на здравното застраховане се използват няколко класически техники за намаляване на риска, като селекция на рисковете, преразглеждане на премиите в зависимост от развитието на риска и т. н.

### **Правила за управление**

Правилата за управление на ЗК „УНИКА“ АД включват всички правила и процедури наложени от управителния съвет на дружеството. Те са съществени за прилежащите риск модели и включват подробна информация относно участието в печалбата. Наред с това се дефинират и правила, касаещи управлението на активите и пасивите. Тези правила гарантират, че всички дългосрочни задължения на компанията ще бъдат изпълнени независимо от промяната във лихвените проценти.

### **Възвръщаемост на новия бизнес**

За да се осигури възвръщаемост на новия бизнес, в компанията има действащи стандартизирани процеси за пускане на нов продукт и тест за възвръщаемост. Това дава възможност да се предприемат дейности, съобразно пазарните условия и, при необходимост, да се намалят предоставените гаранции, или да се променят при наличие на извънредни фактори. Всеки един продукт трябва да премине през тест за възвръщаемост преди да бъде пуснат от компанията. Минимално условие при теста е новият бизнес да допринесе за повишението на собствените средства на компанията.

В ЗК „УНИКА“ АД има установен постоянен процес за оценка на възвръщаемостта на продуктовото портфолио. Целта е, да се идентифицират непечелившите сектори и да се начертаят мерки за своевременна реакция.

### **Презастраховане**

Организацията и покупката на външно презастраховане е съществено предимство за оптимизацията и контрола на риск капитала на ЗК „УНИКА“ АД. Стойността на риска прехвърлен към УНИКА Ре, Швейцария, както и външната ретроцесия, се определя съобразно планираните стойности на капиталовото изискване за платежоспособност, дефинирани в риск стратегията на дружеството.

## **4.3 Пазарен риск**

### **4.3.1 Описание на риска**

Пазарният рисков модул отразява риска, произтичащ от нивото или волатилността на пазарните цени на финансовите инструменти, които оказват влияние върху стойността на активите и пасивите на предприятието. Той отразява надлежно структурния дисбаланс между активите и пасивите и по-

специално по отношение на тяхната дюрация. Пазарният риск се изчислява като комбинация между капиталовите изисквания най-малко за следните подмодули, в съответствие с Директива 2009/138/ЕС и подробно описани в Таблица 12 Под-модули на пазарния риск

Под-рискови модули	Определение
Валутен риск	Чувствителността на стойността на активите, пасивите и финансовите инструменти към промяната в нивото или волатилността на валутните обменни курсове
Лихвен риск	Чувствителността на стойността на активите, пасивите и финансовите инструменти към промяна в срочната структура на лихвените проценти или на волатилността на лихвените проценти
Риск, свързан с акции	Чувствителността на стойността на активите, пасивите и финансовите инструменти към промяната в нивото или волатилността на пазарните цени на акциите
Риск, свързан с недвижима собственост	Чувствителността на стойността на активите, пасивите и финансовите инструменти към промяната в нивото или волатилността на пазарните цени на недвижимата собственост
Риск, свързан с лихвения спред	Чувствителността на стойността на активите, пасивите и финансовите инструменти към промяната в нивото или волатилността на кредитните спредове над срочната структура на безрисковия лихвен процент
Риск, свързан с пазарна концентрация	Допълнителни рискове за застрахователното или презастрахователното предприятие, произтичащи или от липса на диверсификация в портфейла от активи, или от голяма рискова експозиция, свързана с неизпълнение от страна на един емитент на ценни книжа или на група от свързани емитенти

Таблица 12 Под-модули на пазарния риск

#### 4.3.2 Рискова експозиция

Фигура 14 показва разпределението на активите в инвестиционния портфейл на ЗК “УНИКА” АД към 31.12.2021 г. и 31.12.2020 г.



Фигура 14 Разпределение на активите 2021/2020

Процесът по управление на активите на ЗК “УНИКА” АД е изцяло съобразен със структурата на пасивите и цели да гарантира, че бъдещите парични потоци и приходите от управление на активи ще бъдат достатъчни, за да покрият задълженията на компанията. Целта е дисбалансът в дюрацията на активите и пасивите да се сведе до приемливо за компанията ниво.

През 2021 г. инвестиционното портфолио на компанията нарасна с близо 1 130 хил. лева. Налице е покачване на дела на колективните инвестиционни схеми и държавните ценни книжа за сметка на корпоративните. При дяловите участия в структурата на инвестиционното портфолио също се наблюдава ръст в размер на 963 хил. лева.

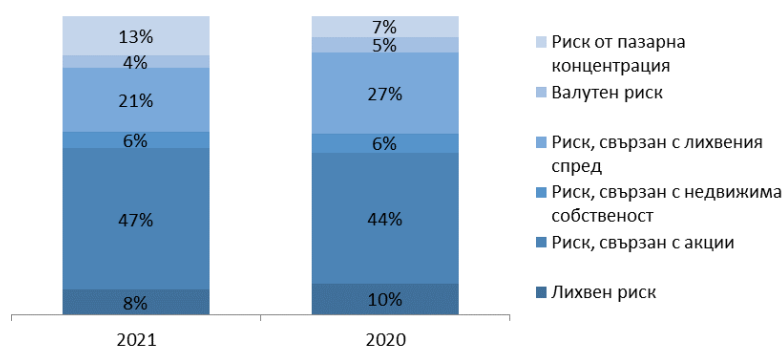
Таблица 13 *КИП за пазарен риск* показва разпределението на пазарния риск по подмодули. В допълнение е посочен и диверсификационния ефект, който представлява спад на рисковата

експозиция по тази рискова група, произтичаща от факта, че неблагоприятния резултат от един риск може да бъде неутрализиран от по-благоприятния резултат от друг риск, в случай, че между тези рискове няма пълна корелация.

Пазарният риск е първият по значимост риск, пред който е изправена ЗК „УНИКА“ АД. Той е със средна степен на толерантност от страна на компанията и бележи ръст от 1 843 хил. лв. спрямо 2020 г. Причина за това са, както ръста в инвестиционното портфолио, така и покачване на дела на инвестиционните фондове в структурата на портфолиото, като резултат от очаквания скок в лихвените нива. Нетната стойност на активите на дяловото участие в ЗК „УНИКА Живот“ АД нарасна с 963 хил. лева.

Позиция	2021		2020	
	в хил. лв.	в %	в хил. лв.	в %
<b>КИП за пазарен риск</b>	<b>16 188.88</b>		<b>14 345.97</b>	
Лихвен риск	1 793.40	8.26%	1 959.75	10.22%
Риск, свързан с акции	10 299.12	47.44%	8 419.79	43.89%
Риск, свързан с недвижима собственост	1 224.27	5.64%	1 237.99	6.45%
Риск, свързан с лихвения спред	4 600.65	21.19%	5 231.19	27.27%
Риск от пазарна концентрация	946.36	4.36%	1 005.22	5.24%
Валутен риск	2 847.03	13.11%	1 331.06	6.94%
<i>Диверсификация</i>	<i>-5 521.96</i>		<i>-4 839.04</i>	

Таблица 13 КИП за пазарен риск



Фигура 15 Разпределение на пазарния риск 2021/2020

Фигура 15 илюстрира относителните дялове на различните под-рискови модули на пазарния риск (без диверсификация) в проценти. С най-голяма тежест е рискът, свързан с инвестициите в акции предвид 99.94% участие на ЗК „УНИКА“ АД в животозастрахователно дружество ЗК „УНИКА Живот“ АД.

### 4.3.3 Оценка на риска<sup>5</sup>

ЗК „УНИКА“ АД изчислява пазарния риск, съгласно методологията на стандартната формула, подробно описана в Делегиран Регламент (ЕС) 2015/35 на Комисията. Капиталовото изискване представлява сбора на всички възможни комбинации от подмодулите на модула на пазарния риск, като се отчита корелационния ефект между тях. Изчислението по подмодули е разгледано по-долу.

#### Лихвен риск

<sup>5</sup> Делегиран регламент (ЕС) 2015/35, Раздел 5, Подраздел 5, чл.164ff

При изчислението на капиталовото изискване за лихвен риск се взимат предвид всички чувствителни на промените в лихвените нива активи и пасиви, като се прилагат два сценария - сценарий на повишаване и сценарий на понижаване в срочната структура на лихвените нива, като се взима по-голямата от получените две стойности.

- Повишаване в срочната структура на лихвените проценти - капиталовото изискване за риск от повишаване в срочната структура на лихвените проценти за дадена валута е равно на загубата на основни собствени средства, която би възникнала в резултат на непосредствено увеличение на основните безрискови лихвени проценти за тази валута при различни падежи. В зависимост от срочността до падеж, повишението варира от 70% за падежи до две години и 26% за такива от двадесет години. За падежи над 20 години нарастването на лихвените проценти показва линеен спад до 20%.
- Понижаване в срочната структура на лихвените проценти - капиталовото изискване за риска от понижаване в срочната структура на лихвените проценти за дадена валута е равно на загубата на основни собствени средства, която би възникнала в резултат от непосредствено понижаване на основните безрискови лихвени проценти за тази валута при различни срокове до падежа. Очакваният спад на лихвените проценти се колебае между 75% за падежи до една година и 29% за 20 години. За падежи над 20 години лихвените проценти показва линеен спад до 20%. Спадът на базовите безрискови лихвени проценти, се равнява на нула.

За целите на калкулацията на капиталовото изискване за лихвен риск, ЗК "УНИКА" АД прилага сценария от покачване на лихвените нива, предвид по-високата получена стойност.

#### **Риска, свързан с акции**

ЗК "УНИКА" АД изчислява подмодула на риска, свързан с акции в съответствие със стандартната формула. Той се равнява на загубата на основни собствени средства, която би възникнала в резултат промяната в нетната стойност на активите в рамките отделните сценарии и включва симетричен механизъм за корекция на капиталовата такса върху ценните книжа, прилагана за покриване на риска, който се поражда от промени в равнището на цените на ценните книжа.

В контекста на стандартния подход се разграничават подмодул на риска, свързан с капиталови инструменти от тип 1, и подмодула на риска, свързан с капиталови инструменти от тип 2:

- Капиталовите инструменти от тип 1. Тук се включват капиталови инструменти, които се търгуват на регулираните пазари в държави, които са членки на Европейското икономическо пространство (ЕИП) или на Организацията за икономическо сътрудничество и развитие (ОИСР).
- Капиталовите инструменти от тип 2. Те включват капиталови инструменти, които се търгуват на фондовите борси в държави, които не са членки на ЕИП или на ОИСР, както и капиталови инструменти, които не се търгуват на фондови борси, стоки и други алтернативни инвестиции.

За изчислението на капиталовите изисквания по отношение на риска при собствения капитал, следва да се използват следните сценарии:

- Сценарий за капиталови инструменти от тип 1: Непосредствен спад на пазарната стойност на капиталовите инструменти с 39%, включително симетрична корекция от до (+/- 10 процента), както и непосредствен спад от 22% на пазарната стойност на свързаните предприятия.
- Сценарий за капиталови инструменти от тип 2: Непосредствен спад на пазарната стойност на капиталовите инструменти с 49%, включително симетрична корекция от до (+/- 10%), както и непосредствен спад от 22% на пазарната стойност на свързаните предприятия.

Капиталовото изискване на риска, свързан с акции агрегира двата подмодула, като се прилага корелационен коефициент от 0.75.

### **Риск, свързан с недвижимо имущество**

Изчислението на капиталовите изисквания за риска, свързан с недвижимото имущество е равно на загубата на основни собствени средства, която би възникнала в резултат на непосредствен спад с 25 % в стойността на недвижимата собственост.

### **Риск, свързан с лихвения спред**

Капиталовото изискване по този подмодул представлява сумата на капиталовото изискване за риска, свързан с лихвения спред по облигации и заеми, секюритизиращи позиции и кредитни деривативи. Съгласно стандартната формула за някои експозиции под формата на облигации и заеми, емитирани от банки, организации и правителства, се прилагат специфични рискови фактори, които ЗК "УНИКА" АД прилага в своите калкулации.

За изчислението на капиталовото изискване за риска, свързан с лихвения спред, по облигации и заеми (различни от ипотечни кредити) се прилага факторно-базиран стрес сценарий. Рисковите фактори зависят от модифицираната дюрация и степента на кредитното качество на инструмента. Допуска се, че лихвеният спред на всички инструменти ще се покачи, което ще доведе до неизбежен спад в пазарната стойност на облигации.

### **Риск, свързан с пазарна концентрация**

Капиталовото изискване за риска, свързан с пазарна концентрация се изчислява, като се прилагат рискови фактори, определени в съответствие със стандартната формула, върху експозиции към едно лице, надвишаващи относителния праг на прекомерна концентрация, определен на база степента на качество на експозицията.

Съгласно стандартната формула, се прилагат определени дерогации при изчисляването на риска, свързан с пазарна концентрация, което изключва отделни рискови експозиции от калкулациите. ЗК "УНИКА" АД прилага тези дерогации в изчисленията си.

Праговете на прекомерна концентрация се определят в зависимост от кредитното качество на експозицията, като се прилага подхода на подробния преглед. Наред с другите неща, съобразно този подход, определени недвижими имущества, компании и инвестиционни фондове се разпределят към специфични групи. Впоследствие се оценява дали конкретните риск експозиции надвишават прага на прекомерната концентрация за съответното кредитно качество на експозицията. Ако този праг е надвишен, се прилага съответния рисков фактор, предписан в стандартната формула, върху горницата на рисковата експозиция над прага.

### **Валутен риск**

Капиталовото изискване за валутен риск се изчислява чрез прилагане на два отделни сценария за всяка чуждестранна валута и е равно на загубата на основни собствени средства, която би възникнала в резултат на непосредствено понижаване/повишаване на валутните курсове, спрямо местната валута. Съгласно методологията на стандартната формула, всяка чуждестранна валута, чиято промяна в обменния курс спрямо местната валута може да доведе до промяна собствените средства на ЗК "УНИКА" АД, се счита за релевантна.

Капиталовото изискване за валутен риск е равно на по-голямото от следните капиталови изисквания: а) капиталовото изискване за риска от повишаване на стойността на чуждестранната валута спрямо местната валута; б) капиталовото изискване за риска от понижаване на стойността на чуждестранната валута спрямо местната валута.

Според стандартния подход, трябва да се прави разграничение между следните валутни сътресения:

- Преоценка на чуждестранни валути: преоценка на чуждестранна валута спрямо местната валута с 25 процента;

- Обезценка на чуждестранни валути: обезценка на чуждестранна валута спрямо местната валута с 25 процента.

За валути, фиксирани към еврото, какъвто е българският лев, коефициентът в размер на 25% е коригиран на 1.81%.

#### **4.3.4 Концентрация на риска**

В допълнение на концентрационния риск, залегнал в стандартната формула за изчисление на капиталовото изискване за платежоспособност, всички емитенти (включително и групи от емитенти) са обект на регулярен мониторинг в рамките изградената от дружеството вътрешна система за проследяване и залагане на лимити. Следи се дали съотношението между инвестиционните обеми за всеки отделен емитент, спрямо общия обем на инвестициите, надхвърля заложените прагове, базирани на кредитоспособността на емитента. В допълнение, е изградена и система за вътрешно рейтинговане на контрагенти, които нямат рейтинг от външна кредитна агенция, с цел по-оптимално и риск претеглено залагане на лимити.

#### **4.3.5 Техники за намаляване на риска**

Към края на 2021 г., компанията не използва деривативни финансови инструменти, с цел ограничаване на пазарния риск.

### **4.4 Кредитен риск**

#### **4.4.1 Описание на риска**

В съответствие с Директива 2009/138/ЕО (чл. 105) и чл. 43 от Наредба 51 от 28.04.2016 за собствените средства и за изискванията за платежоспособност на застрахователите, презастрахователите и групите застрахователи и презастрахователи, рискът във връзка с неизпълнение от страна на контрагента отразява възможните загуби в резултат на неочаквано неизпълнение или влошаване на кредитната позиция на контрагентите или длъжниците на застрахователните и презастрахователните предприятия през следващите 12 месеца. Този риск покрива договорите за намаляване на риска, като например презастрахователни споразумения, секюритизация и деривати, вземания от посредници, а също и други кредитни експозиции, които не са покрити в рисковия подмодул, свързан с лихвения спред. Той отчита надлежно допълнителното или друго обезпечение, държано от или за сметка на застрахователното или презастрахователно предприятие и свързаните с това рискове. За всеки контрагент се взема под внимание, съвкупната рискова експозиция на застрахователното предприятие към въпросния контрагент, независимо от правната форма или договорните задължения към това предприятие.

Кредитният риск или рискът от неизпълнение, е съставен от:

- Експозиция от тип 1. Тук се включват експозиции, които не могат да бъдат диверсифицирани и при които има вероятност контрагентът да е рейтингован. В допълнение, този тип обикновено обхваща: презастрахователни споразумения, застрахователни секюритизации и деривати, парични средства в банки и банкови депозити, както и други договори за намаляване на риска, като акредитиви, гаранции и писма за подкрепа, които предприятието е предоставило.
- Експозиция от тип 2. Състои се от всички кредитни експозиции, които не са обхванати от подмодула на риска, свързан с лихвения спред и, които не са експозиции от тип 1, но обикновено са диверсифицирани и нямат кредитен рейтинг. Този тип обикновено се състои от

вземания от посредници, вземания от титуляри по полици, ипотечни заеми, депозити в предприятия, заеми по полици, акредитиви, гаранции и ипотечни кредити.

#### 4.4.2 Рискава експозиция

Кредитният риск или рискът от неизпълнение от страна на контрагента формира близо 20% от основното капиталово изискване на ЗК "УНИКА" АД.

	2021	2020
Позиция	в хил. лв.	в хил. лв.
<b>КИП за риск от неизпълнение от страна на контрагента</b>	<b>7 545.75</b>	<b>7 504.02</b>
Експозиции от тип 1	6 960.97	6 931.68
Експозиции от тип 2	757.50	741.72
Диверсификация	-172.72	-169.38

Таблица 14 Кредитен риск и риск от неизпълнение от страна на контрагента за тип 1 и тип 2

Таблица 14 показва разпределението на капиталовото изискване между експозиции от тип 1 и тип 2. Основното натоварване или близо 92,3% (без да се отчете ефекта на диверсификацията) се дължи на експозициите от тип 1, а именно презастрахователните договори и паричните средства в разплащателни сметки. Рисковата експозиция от тип 2 е с относително малък дял и основно се дължи на вземания от посредници и титуляри по полици. През изминалата година не се наблюдава съществена девиация по отношение на този тип рисков модул.

#### 4.4.3 Оценка на риска<sup>6</sup>

При оценката на риска, свързан с неизпълнението от страна на контрагента, ЗК "УНИКА" АД използва методологията и рисковите фактори, подробно описани в Делегиран Регламент 2015/25. Капиталовото изискване за експозициите от тип 1 и тип 2 се определя на базата на т.нар. загуба при неизпълнение, или LGD. От загубата при неизпълнение се приспадат всички задължения към контрагенти, при условие, че тези задължения са прихванати в случай на неизпълнение от контрагентите. Налице са ясни правила за калкулирането на загубата от неизпълнение в зависимост от вида на експозицията. В допълнение, съществуват още ясни насоки, които регулират до каква степен могат да се използват техники за смекчаване на риска.

#### 4.4.4 Концентрация на риск

ЗК „УНИКА“ АД, част от УНИКА Група, регулира риск от концентрация с помощта на вътрешно-групова презастрахователна компания (УНИКА Ре), към която всички бизнес подразделения прехвърлят част от рискове си и, която е отговорна за избора на външните презастрахователи. За да се постигне това, УНИКА Ре е създала презастрахователна политика, която стриктно регулира избора на контрагенти и избягва външни концентрации (пример: съгласно вътрешните правила даден презастраховател може да държи максимум 20% от даден договор и, че всеки застраховател трябва да е оценен най-малко с рейтинг "А", за да бъде избран).

<sup>6</sup> Делегиран регламент (ЕС) 2015/35, Раздел 5, Подраздел 6, чл. 189ff

#### **4.4.5 Техники за намаляване на риска**

ЗК “УНИКА” АД предприе следните мерки за намаление на кредитния риск или риска от неизпълнение от страна на контрагента:

- Залагане на лимити за поемане на риск в съответствие с цялостния риск профил на компанията;
- Минимален кредитен рейтинг;
- Процедури за мониторинг и ескалация.

С цел избягване на концентрацията от кредитен риск и риск от неизпълнение, са налице и лимити за депозиране на средства в банки и кредитни институции. Лимитите се следят на двуседмична база и се залагат на база на вътрешна процедура за рейтинговане на банките и финансовите институции. При избора на външен презастраховател е заложен минимален кредитен рейтинг и горна граница на експозицията.

### **4.5 Ликвиден риск**

#### **4.5.1 Описание на риска**

Ликвидният риск е резултат от невъзможността даден актив или инвестиция да се изтъргува достатъчно бързо, така че дружеството да покрие своите финансови задължения, когато те станат изискуеми. В зависимост от произхода си той се разделя на пазарен ликвиден риск и риск от рефинансиране. Този риск не е включен в обхвата на стандартната формула и за него не се заделя капитал.

#### **4.5.2 Оценка на риска и техники за намаляване**

По отношение на ликвидния риск, компанията прави разграничение между два вида задължения:

- Задължения с падеж под 12 месеца;
- Задължения с падеж над 12 месеца.

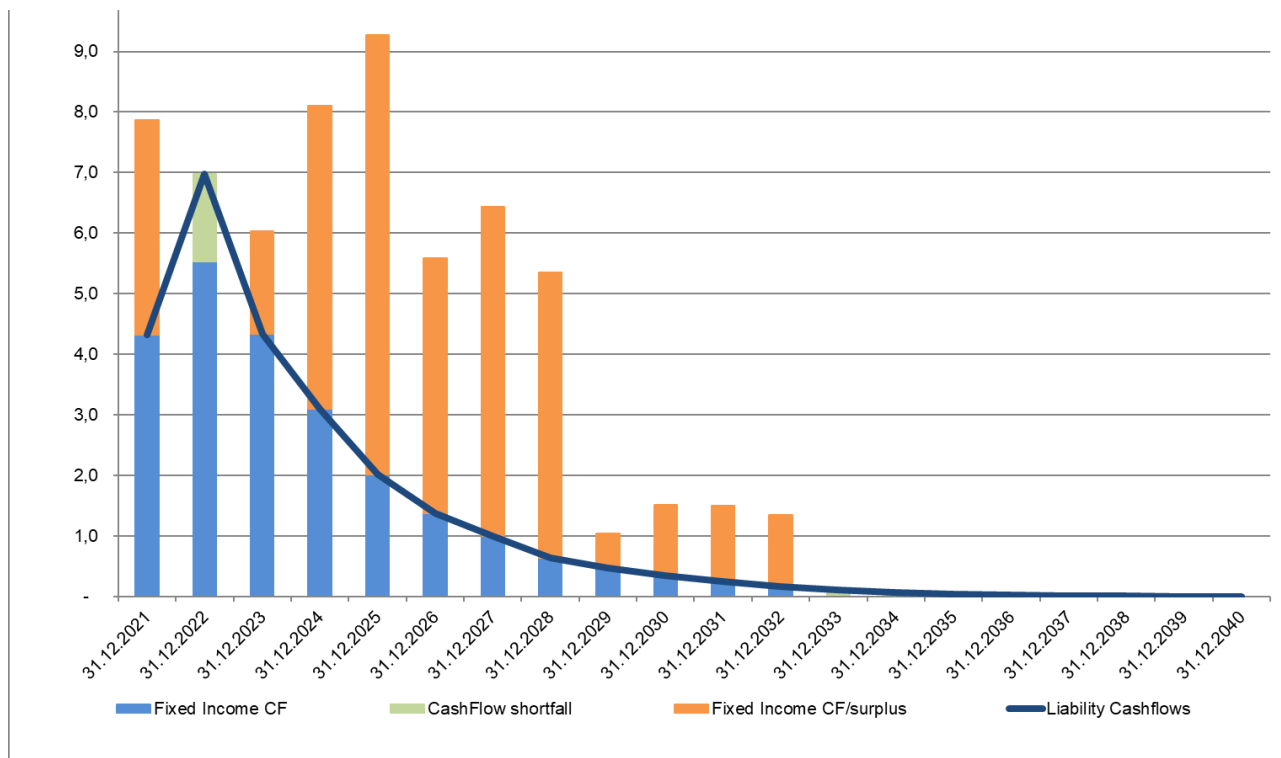
#### **Задължения с падеж под 12 месеца**

За да гарантира, че ще изпълни всички финансови задължения, в рамките на следващите 12 месеца, ЗК “УНИКА” АД въведе регулярен процес по планиране на паричните потоци, така че да си осигури достатъчно парични средства за покритие на бъдещите плащания. Като част от този процес, ЗК “УНИКА” АД изготвя т. нар. ликвиден план.

#### **Задължения с падеж над 12 месеца**

За да минимизира ликвидния риск за задължения над 12 месеца, е налице процес по целево стратегическо разпределение на активите (SAA), така че да се включат очакваните изходящи потоци за задължения с падеж до 30 години. Този процес е обект на стриктен мониторинг и контрол. Предвид краткосрочната специфика на общо застрахователния бизнес, задълженията с падеж над 12 месеца съставляват незначителен дял.





Фигура 16 Парични потоци

## 4.6 Операционен риск

### 4.6.1 Описание на риска

Операционният риск включва риска от загуба, в резултат на неподходящи или недобре функциониращи вътрешни процеси, хора или системи, или на външни събития. Този риск обхваща правния риск, но изключва риска, произхождащ от стратегически решения, както и репутационния риск. Правният риск е рискът от финансови загуби, дължащи се на оплаквания или несигурност в приложимостта или тълкуването на договори, закони или други нормативни изисквания.

Темите за предотвратяване на изпирането на пари и финансирането на тероризъм са обект на специално внимание. Операционният риск във връзка с тези теми може да са резултат от липсващи или неадекватни процеси за идентифициране, проследяване, както и докладване за предотвратяване на потенциални операции за пране на пари.

### 4.6.2 Рискава експозиция

Изложеността на ЗК "УНИКА" АД към операционния риск е обект на стриктен мониторинг и контрол. Отделните рискове редовно се идентифицират с помощта на рисковия каталог на УНИКА Груп. Сред рисковете с най-съществено влияние са:

- Рискове, произтичащи от недобре функциониращи процеси, в частност по отношение на продуктово развитие и ликвидация на щети;
- ИТ рискове (в частност ИТ-сигурността и комплексността на ИТ-средата, както и риска от прекъсване на дейността);
- Агресивна конкуренция и т.н.

Следващата таблица показва капиталовото изискване за операционен риск към края на 2021, сравнен с 2021 г.

	2021		2020	
	Спечелена премия	Брутни технически резерви	Спечелена премия	Брутни технически резерви
<b>Отчетна година</b>				
общозастраховане	62 758.44	92 200.13	62 414.84	92 604.96
<b>Предходна година</b>				
общозастраховане	62 414.84		69 238.34	
<b>Марка за обем</b>	<b>1 882.75</b>	<b>2 940.90</b>	<b>1 872.45</b>	<b>2 779.36</b>
<b>Операционен риск</b>		<b>2 940.90</b>		<b>2 779.36</b>

Таблица 15 Капиталово изискване за платежоспособност - операционен риск

Както е видно и на посочената по-горе таблицата, операционния риск маркира ръст спрямо предходния период. Повишението до голяма степен се дължи на ръста на техническите резерви, докато обема на брутната спечелена премия остава почти стабилна.

#### 4.6.3 Оценка на риска

При калкулацията на операционния риск ЗК "УНИКА" АД прилага факторно-базиран подход, съгласно методологията на стандартна формула. Капиталовото изискване е равно на по-ниската от приведените по-долу стойности:

- Основното капиталово изискване за риска, свързан с операционните разходи или
- 30% от калкулираното основно капиталово изискване за платежоспособност.

За изчисляването на основното капиталово изискване за риска, свързан с операционните разходи, следва да се разграничават два подхода:

- Калкулация въз основа на получените премии: 3% от брутната спечелена премия във връзка с общо застрахователните задължения. В допълнение, в случай на увеличение на премийния обем с повече от 120% спрямо преходната година, се добавя допълнителен марджин, в съответствие със стандартния подход.
- Калкулация въз основа на техническите резерви: 3% от техническите резерви за общо застрахователни задължения.

За целесъобразен се счита този подход за изчисляване на капиталовите изисквания, според който е необходимо да се задели по-голям капитал.

#### 4.6.4 Концентрация на риска

Налице е регулярна оценка на риска от концентрация в рамките на операционния риск. В зависимост от резултатите се предприемат адекватни мерки за контрол и управление. Процесът на управление на този риск включва ясно дефиниране на правата и задълженията на служителите посредством вътрешни правила и процедури. Налице е вътрешна контролна среда за идентифициране, следене и ескалация на тези рискове в компанията.

#### 4.6.5 Техники за намаляване на риск

Залагането на мерки за намаляване на риска е важна стъпка в процеса на управление на операционните рискове. В риск стратегията си ЗК "УНИКА" АД класифицира тази риск категория с ниска степен на толеранс, като стремежът е да бъде сведен до минимум.

Сред най-съществените мерки за намаляване на риска, са както следва:

- Въвеждане и поддържане на вътрешна контролна система;
- Оптимизация и поддържане на процесите;
- Постоянно обучение на персонала, както и
- Изготвяне на план за спешни случаи.

## 4.7 Стрес тестове и анализ на сценариите

### 4.7.1 Подписвачески риск и пазарен риск

ЗК “УНИКА” АД използва следните дефиниции за анализ на чувствителността, стрес тест и сценарии.

<b>Анализ на чувствителността</b>	Преизчисление на ключов показател в резултат на промяна на един входен параметър. Промяната не е значителна/екстремна и може да има както положително, така и отрицателно, въздействие.
<b>Сценарии</b>	Въздействието върху ключов показател в резултат на промяна на повече от един входен параметър. Промяната може да доведе както до отрицателен, така и до положителен резултат. Обикновено сценариите са свързани с определени събития (т.нар. исторически сценарии)
<b>Стрес тест</b>	Преизчисление на ключов параметър в резултата на промяната на един входен параметър. Промяната не е значителна/екстремна и може да има както положително, така и отрицателно, въздействие.
<b>Комбиниран стрес тест</b>	Преизчисление на ключов параметър в резултата на промяната на повече от един входен параметър. Промяната е значителна/екстремна с негативен ефект.
<b>Обратен стрес тест</b>	Дефиниране на сценарии, който има негативен резултат върху даден ключов параметър.

Фигура 17 Дефиниции за анализ на чувствителността, стрес тест и сценарии

Предвид рисковия профил на дружеството, както и резултатите от проведените стрес тестове от предходните години, ЗК “УНИКА” АД фокусира вниманието си основно върху промяната в пазарните риск фактори. Таблицата по-долу обобщава основните анализи на чувствителността, стрес тестове и сценарии.

Анализ на чувствителността/ Стрес тест / Сценарии	Въздействие
<b>Променливи</b>	
Намаление на крайния форуърден лихвен процент с 50 б. п.	Собствени средства
Паралелно изменение в срочна структура на лихвите с +50 б.п. (до ПЛТ)	Собствени средства
Паралелно изменение в срочна структура на лихвите с -50 б.п. (до ПЛТ)	Собствени средства
Паралелно изменение в срочна структура на лихвите с +100 б.п. (до ПЛТ)	Собствени средства
Паралелно изменение в срочна структура на лихвите с -100 б.п. (до ПЛТ)	Собствени средства
Корпоративен дълг: покачване на кредитния спред с 50 б.п.	Собствени средства
Държавен дълг: покачване на кредитния спред с 50 б.п.	Собствени средства
Спад в цените на акциите и дяловите участия с 25%	Собствени средства
+10% стрес на всички чуждестранните валути (вкл. EUR)	Собствени средства
-10% стрес на всички чуждестранните валути (вкл. EUR)	Собствени средства
<b>Комбинирани сценарии</b>	
Комбиниран сценарии 1	Собствени средства
Комбиниран сценарии 2	Собствени средства

Таблица 16 Преглед на анализа на чувствителността, стрес тестове и сценарии

Стрес тестовете и анализите на чувствителността са описани детайлно по-долу:

### Продукти, обвързани с движението на лихвените проценти

Както е описано по-долу, срочната структура на безрисковия лихвен процент се подлага на стрес само в областите, където основните инструменти могат да бъдат класифицирани като ликвидни. Последната ликвидна точка (LLP) е последната точката, в която даден инструмент все още може да се класифицира като ликвиден. От там нататък се прилага екстраполация до достигане на крайния форуърден лихвен процент с непроменен период на конвергенция. Крайният форуърден лихвен процент (UFR) отчита очакванията във връзка с дългосрочните реални лихвени проценти и очакваната инфлация, включително и прогнозата за икономическото развитие на Еврозоната. Единствено анализа на чувствителността „Лихвени проценти без сходство с крайния форуърден лихвен процент“ се третира по различен начин. При него, форуърдният процент на последната ликвидна точка, се използва при всички падежи, т.е. запазва се константа.

Дружеството анализира ефекта от промяната в лихвените нива, прилагайки следните шест стрес теста и анализи на чувствителността:

- Паралелна промяна в срочна структура на лихвите нива с +50 б.п. (до ПЛТ) и последваща екстраполация до достигане на крайния форуърден лихвен процент;
- Паралелна промяна в срочна структура на лихвите нива с -50 б.п. (до ПЛТ) и последваща екстраполация до достигане на крайния форуърден лихвен процент;
- Паралелна промяна в срочна структура на лихвите нива с +100 б.п. (до ПЛТ) и последваща екстраполация до достигане на крайния форуърден лихвен процент;
- Паралелна промяна в срочна структура на лихвите нива с -100 б.п. (до ПЛТ) и последваща екстраполация до достигане на крайния форуърден лихвен процент;
- Понижение на крайния форуърден лихвен процент с 50 б.п.;

### Акции, дялови участия и инструменти, обвързани с движението на акциите

За експозициите в капиталови инструменти и дялови участия, дружеството прилага стрес от 25% на всички инструменти (включително деривативи върху капиталови инструменти, активи обвързани с индекс или фонд, хедж фондове, сертификати, дялови участия и т. н.). За разлика от методологията на Платежоспособност II, не се прави разграничение между типа инструмент.

### **Инструменти, чувствителни на промяната във валутните курсове**

За всички експозиции, чувствителни на промяната на валутните курсове, дружеството прилага +10% и – 10% стрес. Не се прави изключение за валутите фиксирани към еврото, както е българският лев, където съгласно методологията на стандартната формула се прилага стрес фактор от 1,81%, вместо 25% приложим за останалите валути.

Този стрес тест се прилага за:

- A. Всички инструменти, чиято стойност зависи от промяната на валутните курсове (валутни форуърди, опции върху валутни курсове и т.н.) и
- B. Всички позиции, деноминирани във валута различна от отчетната валута.

### **Кредитни спредове**

По отношение на кредитния спред се прилагат следните анализи на чувствителността:

- A. Разширение на кредитния спред с 50 б.п. за държавни ценни книжа, независимо от кредитния рейтинг на държавата.
- B. Разширение на кредитния спред с 50 б.п. на корпоративните облигации, независимо от кредитния рейтинг на емитента.

### **Комбинирани сценарии**

В допълнение, бяха дефинирани два комбинирани сценария, които включват комбинация от няколко посочени по-горе индивидуални сценария.

Комбинация 1 обхваща следните сценарии (изцяло фокусирани върху въздействието на финансовите пазари):

- Паралелно изменение в сročна структура на лихвите с +50 б.п. (до ПЛТ)
- Корпоративен дълг: покачване на кредитния спред с 50 б.п.
- Държавен дълг: покачване на кредитния спред с 50 б.п.
- Спад в стойността акциите с -25%;

Комбинация 2 се състои от:

- Паралелно изменение в сročна структура на лихвите с -50 б.п. (до ПЛТ)
- Покачване на акциите от +25%;
- Корпоративен дълг: свиване на кредитния спред с 50 б.п.
- Държавен дълг: свиване на кредитния спред с 50 б.п.

### **Резултати**

Таблицата по- долу, показва резултатите от проведените сценарии/стрес теста и въздействието им върху собствените средства и капиталовото изискване на дружеството.

в хил. лв.	Собствени средства	КИП	Коефициент за КИП
Базов сценарий	67 785	30 877	219.5%
	Δ Собствени средства	Коефициент за КИП	Δ Коефициент за КИП
<b>Променливи</b>			
Понижение на Лихвени на крайния форуърден лихвен процент с 50 bps	7	219.6%	0.02%
Лихвени нива +50 bps	-751	217.1%	-2.43%
Лихвени нива -50 bps	786	222.1%	2.54%
Лихвени нива +100 bps	-1 473	214.8%	-4.77%
Лихвени нива -100 bps	1 603	224.7%	5.19%
Акции и стратегически участия -25 per cent	-8 498	192.0%	-27.52%
FX +10 per cent	5 780	238.3%	18.72%
FX -10 per cent	-5 744	200.9%	-18.60%
Корпоративен дълг: Кредитен спред +50bp incl. dynVA	-623	217.5%	-2.02%
Правителствени облигации: Кредитен спред +50bp incl.	-630	217.5%	-2.04%
<b>Комбиниран сценарии</b>			
Комбиниран сценарии 1	-9 029	190%	-29.24%
Комбиниран сценарии 2	10 418	253%	33.74%

Таблица 17 Резултати от стрес тестовете

#### 4.7.2 Кредитен риск

ЗК “УНИКА” АД не подлага на стрес тест и/или анализ на сценария и чувствителността кредитния риск или риска от неизпълнение от страна на контрагента. Такъв анализ се прилага само при необходимост.

#### 4.7.3 Операционен риск

Дружеството не подлага на стрес тест и/или анализ на сценария операционния риск.

### 4.8 Други значими рискове

В допълнение към риск категориите, описани по-горе, в ЗК “УНИКА” АД има изграден процес за управление на риска по отношение на стратегическия, репутационен и риска от верижно разпространение. Репутационният риск е риск от загуба, в следствие на влошена репутация, увреден имидж или негативно обществено мнение от страна на клиенти, бизнес партньори, акционери или на надзорния орган.

Стратегически риск е риск, породен от решения на управителния орган или неадекватно имплементиране на управленски решения, които биха оказали негативно влияние върху текущите/бъдещите приходи и/или платежоспособността. Той включва риска, произтичащ от неадекватни управленски решения, произтичащи от неотчитане на промените в бизнес средата. И двете посочени по-горе риск категории се идентифицират и управляват по сходен на операционния риск начин.

Рискът от верижно разпространение включва възможността неблагоприятно въздействие, срещащо се в едно от подразделенията на УНИКА Груп, да се разпространи и при останалите. Поради факта, че рискът от верижно разпространение може да има много източници, то няма стандартизиран подход за справяне с него. На първо място, трябва да се разбере взаимозависимостта между различните видове рискове, което е от съществено значение за идентифициране на риска от верижно разпространение.

## **4.9 Друга допълнителна информация**

Цялата съществена информация е посочена в предходните глави.

## **5 Оценка за целите на платежоспособността**

Оценката на счетоводния баланс по Платежоспособност II се базира на методологията, залегнала в Директива 2009/138/ЕО и делегираните актове и се основава на принципа, че дружеството ще упражнява своята дейност като действащо предприятие, както и на индивидуалната оценка. Рамката за оценката на счетоводния баланс са Международните стандарти за финансово отчитане (МСФО), а самите принципи за оценката на активите и пасивите са регламентирани в чл. 75 от Директива 2009/138/ЕО. Съгласно нея, активите се оценяват на стойност, за която те могат да бъдат заменени в сделка при справедливи пазарни условия между независими, осведомени и желаещи страни. При наличност се използват пазарните стойности, а при липса на такива се прилагат общоприети модели за оценка.

Пасивите се оценяват на стойност, за която те могат да бъдат прехвърлени или уредени в сделка при справедливи пазарни условия между независими, осведомени и желаещи страни. Тук отново се стъпва върху пазарните стойности, като при липса на такива се използват модели, а именно, такива за оценка на бъдещите парични потоци на съществуващия бизнес.

### **5.1 Активи**

Следващата таблица показва сравнение между общите активи, съобразно Платежоспособност II и счетоводните данни към 31.12.2021 г.

## Оценка на активи

	Активи (в хил. лв.)	Платежоспособност II	Счетоводен баланс	Преценка
1	Положителна репутация	п.а.	0.00	0.00
2	Отсрочени разходи по придобиването	п.а.	8 180.50	-8 180.50
3	Нематериални активи	0.00	63.41	-63.41
4	Отсрочени данъчни активи	681.99	724.36	-42.37
5	Излишък от пенсионни обезщетения	0.00	0.00	0.00
6	Недвижима собственост, машини и съоръжения, притежавани за собствено ползване	3 267.42	2 125.81	1 141.61
7	Инвестиции (различни от активи, държани за обвързаните с индекс и с дялове в инвестиционен фонд)	110 175.07	85 216.33	24 958.74
7.1	Недвижима собственост (различна от тази за собствено ползване)	3 394.81	1 227.87	2 166.94
7.2	Дялови участия в свързани предприятия, включително участия	36 075.86	13 288.29	22 787.57
7.3	Капиталови инструменти	0.00	0.00	0.00
7.3.1	Капиталови инструменти — които се търгуват на фондова борса	0.00	0.00	0.00
7.3.2	Капиталови инструменти — които не се търгуват на фондова борса	0.00	0.00	0.00
7.4	Облигации	50 396.16	50 396.16	0.00
7.4.1	Държавни облигации	26 349.63	26 863.78	-514.15
7.4.2	Корпоративни облигации	24 046.53	23 532.38	514.15
7.4.3	Структурирани облигации	0.00	0.00	0.00
7.4.4	Обезпечени ценни книжа	0.00	0.00	0.00
7.5	Предприятия за колективно инвестиране	18 268.50	18 268.50	0.00
7.6	Деривати	0.00	0.00	0.00
7.7	Депозити, различни от парични еквиваленти	2 039.73	2 035.50	4.23
7.8	Други инвестиции	0.00	0.00	0.00
7.9	Активи, държани за обвързани с индекс и с дялове в инвестиционен фонд	0.00	0.00	0.00
8	Заеми и ипотeki	0.00	0.00	0.00
8.1	Заеми по полици	0.00	0.00	0.00
8.2	Заеми и ипотeki за физически лица	0.00	0.00	0.00
8.3	Други заеми и ипотeki	0.00	0.00	0.00
9	Презастрахователни възстановявания по силата на:	59 460.76	68 320.72	-8 859.96
9.1	Общо застраховане и здравно застраховане, подобно на общото застраховане	59 460.76	68 320.72	-8 859.96
9.1.1	Общо застраховане, с изключение на здравно застраховане	59 460.76	68 320.72	-8 859.96
9.1.2	Здравно застраховане, подобно на общото застраховане	0.00	0.00	0.00
9.2	Живото и здравно застраховане, подобно на животозастраховането, с изключение на здравно застраховане	0.00	0.00	0.00
9.2.1	Здравно застраховане, подобно на животозастраховането	0.00	0.00	0.00
9.2.2	Животозастраховане, с изключение на здравно застраховане и обвързано с индекс и с дялове в инвестиционен фонд	0.00	0.00	0.00
9.3	Животозастраховане, обвързано с индекс и с дялове в инвестиционен фонд	0.00	0.00	0.00
10	Депозити към цеденти	0.00	0.00	0.00
11	Застрахователни вземания и вземания от посредници	1 721.09	14 269.40	-12 548.31
12	Презастрахователни вземания	10 250.88	10 250.88	0.00
13	Вземания (търговски, не застрахователни)	1 542.84	1 542.84	0.00
14	Собствени акции (притежавани пряко)	0.00	0.00	0.00
15	Суми, дължими по отношение на позиции от собствени средства или по отношение на позиции от собствени средства	0.00	0.00	0.00
16	Парични средства и парични еквиваленти	5 723.91	5 084.01	639.90
17	Други активи, които не са посочени другаде	133.95	133.95	0.00
	<b>Общо активи</b>	<b>192 957.91</b>	<b>195 912.21</b>	<b>-2 954.30</b>

Таблица 18 Активи към 31.12.2021

Следващите таблици описват на индивидуална база основните принципи, методи и ключови допускания за всеки един клас активи, на които се извършва оценка за целите на Платежоспособност 2 и илюстрират наличието на разлики, както в количествен, така и в качествен аспект, при оценката им спрямо годишния финансов отчет на дружеството.



### **Положителна репутация**

Активи (в хил. лв.)	Платежоспособност II	Счетоводен баланс	Преценка
Положителна репутация	0	0	0

Таблица 19 Положителна репутация

Нематериален актив, който представлява икономическата стойност на активите, които не могат да бъдат индивидуално определени или отделно признати в бизнес комбинация. Стойността на нематериални активи е нула и при двата баланса.

### **Отсрочени разходи по придобиването**

Активи (в хил. лв.)	Платежоспособност II	Счетоводен баланс	Преценка
Отсрочени разходи по придобиването	0	0	0,00

Таблица 20 Отсрочени разходи по придобиването

Тук се включват разходи за придобиване, свързани с договори в сила към датата на счетоводния баланс, които се пренасят към следващи отчетни периоди, свързани с неизтекли периоди на риск.

### **Нематериални активи**

Активи (в хил. лв.)	Платежоспособност II	Счетоводен баланс	Преценка
Нематериални активи	0.00	63.41	-63.41

Таблица 21 Нематериални активи

Нематериалните активи, които включват софтуери за обработка на данни, придобити възмездно, с лицензи, както и авторски права. Амортизацията на нематериалните активи се извършва в съответствие с конкретния амортизационен план. Нематериални активи могат да бъдат използвани за целите на Платежоспособност II, ако могат да се продадат отделно и са налични пазарните стойности. Тъй като и двата критерия не са изпълнени, тези активи не са заложили в баланса по Платежоспособност II, което обяснява разликата в стойността.

### **Отсрочени данъчни активи**

Активи (в хил. лв.)	Платежоспособност II	Счетоводен баланс	Преценка
Отсрочени данъчни активи	681.99	724.36	-42.37

Таблица 22 Отсрочени данъчни активи

Преценката, в сравнение със счетоводния баланс, е резултат от различните референтни стойности за формирането на отсрочени данъчни активи. Отсрочените данъчни активи са сумите на данък върху доходите, възстановими в бъдещи периоди по отношение на временни разлики, които могат да бъдат приспаднати; пренос на неизползвани данъчни загуби и/или пренос на неизползвани данъчни кредити.

### Недвижима собственост, машини и съоръжения, притежавани за собствено ползване

Активи (в хил. лв.)	Платежоспособност II	Счетоводен баланс	Преценка
Недвижима собственост, машини и съоръжения, притежавани за собствено ползване	3 267.42	2 125.81	1 141.61

Таблица 23 Недвижима собственост, машини и съоръжения, притежавани за собствено ползване

За целите на Платежоспособност II недвижима собственост, машини и съоръжения, притежавани за собствено ползване, са оценени по пазарна стойност, където справедливата стойност е извлечена от експертни оценки. За целите на счетоводния баланс е използван разходният модел за оценка.

### Презастрахователни възстановявания

	Активи (в хил. лв.)	Платежоспособност II	Счетоводен баланс	Преценка
9	Презастрахователни възстановявания по силата на:	59 460.76	68 320.72	-8 859.96
9.1	Общо застраховане и здравно застраховане, подобно на общото застраховане	59 460.76	68 320.72	-8 859.96
9.1.1	Общо застраховане, с изключение на здравно застраховане	59 460.76	68 320.72	-8 859.96
9.1.2	Здравно застраховане, подобно на общото застраховане	0.00	0.00	0.00

Таблица 24 Презастрахователни възстановявания

Презастрахователните възстановявания включват дела на презастрахователя от техническите резерви. Съгласно методологията на Платежоспособност II, калкулацията се базира на дисконтираната най-добра оценка на техническите резерви. Разликата се дължи на различната методология за изчисляване на брутните технически резерви и съответстващите на това презастрахователни вземания.

### Инвестиции (различни от активи, държани за обвързаните с индекс и с дялове в инвестиционен фонд договори)

По-долу се описват отделните пера, включени в „Инвестиции (различни от активи, държани за обвързаните с индекс и с дялове в инвестиционен фонд договори)“, в балансите:

### Недвижима собственост (различна от тази за собствено ползване)

Активи (в хил. лв.)	Платежоспособност II	Счетоводен баланс	Преценка
Недвижима собственост (различна от тази за собствено ползване)	3 394.81	1 227.87	2 166.94

Таблица 25 Недвижима собственост (различна от тази за собствено ползване)

Недвижима собственост (различна от тази за собствено ползване) включва инвестиционните имоти, земи и сгради, включително сгради върху земя на трети страни, които се държат като дългосрочни инвестиции за генериране на приходи от наем и/или увеличаване на капитала.

Оценката на стойността на инвестиционния имот се основава на експертна оценка, която се извършва периодично, като не съществува разлика между двата баланса.

### Дялови участия в свързани предприятия, включително участия

Активи (в хил. лв.)	Платежоспособност II	Счетоводен баланс	Преценка
Дялови участия в свързани предприятия, включително участия	36 075.86	13 288.29	22 787.57

Таблица 26 Дялови участия в свързани предприятия, включително участия

Акциите в дъщерни дружества, включително участия, се представят в счетоводния баланс, чрез използването на метода на собствения капитал. Първоначално те се признават по цена на придобиване, която включва и разходите по сделката. За оценката на застрахователните участия, каквито са ЗК „УНИКА Живот“ и Витоша Авто, се използва нетната стойност на активите, калкулирана по методология на Платежоспособност II.

#### Акции в дъщерни дружества, включително участия

Компания	Тип	Седалище	Собствен капитал (в хил. лв.)	Дял от капитала
				[%]
<b>Застрахователна компания</b>				
ЗК УНИКА Живот	Стратегическо участие	София		99.94
<b>Др. стратегическо участие</b>				
Витоша Ауто	Стратегическо участие	София		80

Таблица 27 Акции в дъщерни дружества, включително участия

#### Капиталови инструменти — които се търгуват на фондова борса

Активи (в хил. лв.)	Платежоспособност II	Счетоводен баланс	Преценка
Капиталови инструменти — които се търгуват на фондова борса	0.00	0.00	0.00

Таблица 28 Акции, които се търгуват на фондова борса

Тъй като ЗК „УНИКА“ АД не притежава акции търгувани на фондовата борса, двете балансови стойности са нула.

- **Капиталови инструменти — които не се търгуват на фондова борса**

Активи (в хил. лв.)	Платежоспособност II	Счетоводен баланс	Преценка
Капиталови инструменти — които не се търгуват на фондова борса	0.00	0.00	0.00

Таблица 29 Акции, които не се търгуват на фондова борса

Тъй като ЗК „УНИКА“ АД не притежава акции, двете балансови стойности са нула.

#### Облигации

Активи (в хил. лв.)	Платежоспособност II	Счетоводен баланс	Преценка
<b>Облигации</b>	50 396.16	50 396.16	0.00
Държавни облигации	26 349.63	26 863.78	-514.15
Корпоративни облигации	24 046.53	23 532.38	514.15
Структурирани облигации	0.00	0.00	0.00
Обезпечени ценни книжа	0.00	0.00	0.00

Таблица 30 Облигации

Облигациите биват държавни облигации, корпоративни облигации, структурирани дългови ценни книжа и обезпечени ценни книжа. За целите на счетоводния си финансов отчет, ЗК “УНИКА” АД изчислява справедливите стойности в съответствие с МСФО 13. Тук се включват и КИС, които за целите на Платежоспособност II се включват в отделна позиция.

Изчислените справедливи стойности в Платежоспособност II съответстват на икономическата им стойност и за разлика от счетоводния баланс включват натрупаната лихва за периода. Ако не е налична пазарна стойност, бива използван съответен модел за оценка.

#### Оценка на неликвидни, фиксирани инструменти

За преоценката на инструментите с фиксирана доходност, за които компанията не може да определи пазарна цена, се използват следните описани по-долу стъпки:

Първа стъпка - ценните книжа, за които не може да се даде пазарна цена, се идентифицират чрез “Fair Value Hierarchy Levelling (FVHL)-Tool на Bloomberg. Всички книжа, класифицирани в МСФО 13 (ниво 3) или такива, които не могат да бъдат открити в Bloomberg, се отбелязват от звеното, ангажирано с администриране на инвестициите към УНИКА Кепитъл Мениджмънт и се предоставят за преоценка на ежедневна база.

Втора стъпка – кредитният спред на всеки един финансов инструмент се определя, както следва: при наличие на CDS крива за съответния емитент, калкулациите се базират на данните от нея. Ако не, за база се взема кривата с котировките, конструирана от ликвидните облигации на съответния емитент. Ако емитента няма ликвидни книжа, се взимат за база спредовете за съответната индустрия в зависимост от класа актив и това дали е подчинен или не.

- **Обезпечени ценни книжа**

В инвестиционния си портфейл, ЗК “УНИКА” АД не притежава обезпечени ценни книжа

#### Колективни инвестиционни схеми

Активи (в хил. лв.)	Платежоспособност ст II	Счетоводен баланс	Преоценка
Предприятия за колективно инвестиране	18 268.50	18 268.50	0.00

Таблица 31 Колективни инвестиционни схеми

За отчета по Платежоспособност II, ЗК “УНИКА” АД изчислява справедливите стойности в съответствие с МСФО 13. За целите на счетоводния баланс те са отразени в поле корпоративни облигации.

#### Деривати

Активи (в хил. лв.)	Платежоспособност II	Счетоводен баланс	Преоценка
Деривати	0.00	0.00	0.00

Таблица 32 Деривати

ЗК “УНИКА” АД не притежава деривати в инвестиционния си портфейл.

- **Други инвестиции**

Активи (в хил. лв.)	Платежоспособност II	Счетоводен баланс	Преоценка
Други инвестиции	0	0	0

Таблица 33 Други инвестиции

ЗК „УНИКА“ АД не притежава такива.

### **Заеми и ипотечи**

Активи (в хил. лв.)	Платежоспособност II	Счетоводен баланс	Преоценка
<b>Заеми и ипотечи</b>	0.00	0.00	0.00
<i>Заеми по полици</i>	0.00	0.00	0.00
<i>Заеми и ипотечи за физически лица</i>	0.00	0.00	0.00
<i>Други заеми и ипотечи</i>	0.00	0.00	0.00

Таблица 34 Заеми и ипотечи

За целите на Платежоспособност II се прилагат счетоводните стойности за оценка на заеми и ипотечи. В счетоводния баланс са отразени в позицията „Застрахователни вземания и вземания от посредници“.

### **Депозити към цеденти**

Активи (в хил. лв.)	Платежоспособност II	Счетоводен баланс	Преоценка
<b>Депозити към цеденти</b>	0.00	0.00	0.00

Таблица 35 Депозити към цеденти

ЗК „УНИКА“ АД не притежава такива.

### **Застрахователни вземания и вземания от посредници**

Активи (в хил. лв.)	Платежоспособност II	Счетоводен баланс	Преоценка
<b>Застрахователни вземания и вземания от посредници</b>	1 721.09	14 269.40	-12 548.31

Таблица 36 Застрахователни вземания и вземания от посредници

За целите на Платежоспособност II се включват само суми, които са дължими към 31.12.2021 г., докато според МСФО и българския Кодекс за застраховане всички вземания от застраховани лица се признават в пълен размер в деня на сключване на полицата.

### **Вземания от презастраховане**

Активи (в хил. лв.)	Платежоспособност II	Счетоводен баланс	Преоценка
<b>Презастрахователни вземания</b>	10 250.88	10 250.88	0.00

Таблица 37 Вземания от презастраховане

Няма разлика в отчитането при двата баланса.

### **Вземания (търговски, не застрахователни)**

Активи (в хил. лв.)	Платежоспособност II	Счетоводен баланс	Преоценка
<b>Вземания (търговски, не застрахователни)</b>	1 542.84	1 542.84	0.00

Таблица 38 Вземания (търговски, не застрахователни)

Това перо включва вземания, които не произтичат от застрахователния бизнес. За целите на Платежоспособност II, натрупаните лихви по ценни книжа са извадени от тази позиция и са добавени

към стойността на съответния актив. Вземания със срок над 12 месеца се оценяват по настоящата стойност на очакваните бъдещи парични потоци. Независимо от срока за плащане, рискът от неизпълнение от страна на контрагента се идентифицира в съответствие с вътрешна процедура, основана на историческите данни за неизпълнение и съответно се взема предвид при оценката. Тъй като същия подход се използва и при Платежоспособност II, няма оценъчни разлики за тях.

### **Собствени акции (притежавани пряко)**

Активи (в хил. лв.)	Платежоспособност II	Счетоводен баланс	Преценка
Собствени средства, притежавани пряко	0.00	0.00	0.00

Таблица 39 Собствени акции (притежавани пряко)

ЗК “УНИКА” АД не притежава собствени акции (притежавани пряко).

### **Парични средства и парични еквиваленти**

Активи (в хил. лв.)	Платежоспособност II	Счетоводен баланс	Преценка
Парични средства и парични еквиваленти	5 723.91	5 084.01	639.90

Таблица 40 Парични средства и парични еквиваленти

За целите на Платежоспособност II това перо от баланса включва само пари и парични средства с падеж под 12 месеца. Останалата част от средствата фигурират в перо „Депозити“.

### **Други активи, които не са посочени другаде**

Активи (в хил. лв.)	Платежоспособност II	Счетоводен баланс	Преценка
Други активи, които не са посочени другаде	176.95	176.95	0.00

Таблица 41 Други активи, които не са посочени другаде

Други активи, включва всички активи, които не са включени в други позиции от страната на актива. Оценяването се извършва по икономическа стойност, която съответства на номиналната стойност. Не се извършва преценка по Платежоспособност II.

## **5.2 Технически резерви**

Предвид вида на пасивите, техническите резерви на ЗК “УНИКА” АД се оценяват единствено като най-добра прогнозна оценка плюс добавка за риск. Бъдещите технически парични потоци не могат да бъдат възпроизведени чрез финансови инструменти, поради което не се отчитат технически резерви, изчислени като цяло.

Изчисляването на техническите резерви, въз основа на най-добрата прогнозна оценка, е въпрос на преценка на техническите резерви, определени в съответствие с МСФО по икономическа стойност. Съгласно МСФО, не се прави разделение на техническите резерви по общо застраховане и по здравно застраховане.

На следващата таблица са представени техническите резерви съгласно Платежоспособност II, съпоставени спрямо съответните резерви по МСФО на ЗК “УНИКА” АД към 31.12.2021 г.:

## Оценка на техническите резерви

Технически резерви (в хил. лв.)	Платежоспособност II	Счетоводен баланс	Преоценка
<b>Технически резерви — общо застраховане</b>	100 362.74	115 083.14	-14 720.41
Технически резерви — общо застраховане (с изключение на здравно застраховане)	100 316.56	115 083.14	-14 766.58
<i>Най-добра прогнозна оценка</i>	97 988.41	0.00	97 988.41
<i>Добавка за риск</i>	2 328.15	0.00	2 328.15
Технически резерви — здравно застраховане (подобно на общото застраховане)	46.18	0.00	46.18
<i>Най-добра прогнозна оценка</i>	41.65	n.a.	41.65
<i>Добавка за риск</i>	4.53	n.a.	4.53

Таблица 42 Оценка на техническите резерви

В следващите параграфи е представено описание на основните принципи, методи и допускания, на които се основава оценката на баланса по Платежоспособност II.

### 4.2.1 Технически резерви общо застраховане

Методите, използвани за оценка на техническите резерви, се определят от Група “УНИКА” и са регулирани в стандарти, които се прилагат във всички оперативни звена и поделения в Общо застраховане. Методите по общо застраховане се използват също и по отношение на дейността по здравно застраховане, което е подобно на общото застраховане.

Съгласно режима Платежоспособност II, техническите резерви се разделят принципно на следните части:

1. Премииен резерв;
2. Резерв за щети;
3. Добавка за риск.

При изчисляване на техническите резерви се взимат предвид всички разходи съгласно чл. 31 от Делегиран регламент (ЕС) 2015/35 на Комисията от 10 октомври 2014 г. за допълнение на Директива 2009/138/ЕО (Платежоспособност II):

- Административни разходи;
- Аквизиционни разходи;
- Разходи за уреждане на претенции.

Допусканията по отношение на бъдещите квоти на разходите, в рамките на проекциите на паричните потоци, се основават на планираните разходи в бизнес плановете на ЗК “УНИКА” АД.

Съществуват различни методи за оценка на всяка една част от техническите резерви:

#### Резерв за щети

Триъгълниците с данни за щетите по всяка линия бизнес са основата за оценка на резервите за неуредени претенции. За определяне на най-добрата прогнозна оценка се използват общопризнати статистически методи<sup>7</sup>, при условие, че са приложими.

<sup>7</sup> Chain-Ladder, Munich Chain-Ladder, Cape Cod, Bornhuetter-Ferguson

В случай, че тези методи не са подходящи (например за линии бизнес с ограничен обем на данни за щети), се прилагат други методи от най-добрата практика (например, на база честота/ средна щета).

За да се определи дисконтираната най-добра прогнозна оценка на резервите, моделите на паричните потоци се изчисляват не само на база на триъгълниците с данни за щетите, но се използват и предварително определени референтни лихвени проценти. Нетните резерви се калкулират на базата на коефициента бруто-нето, който от своя страна се определя въз основа на данни по МСФО.

### **Премийен резерв**

Премийният резерв се дели на следните основни компоненти:

- Очаквани изходящи парични потоци, произтичащи от “неспечелен” бизнес – определят се на база на премиите, които вече са платени, но все още не са спечелени,
- Очаквани бъдещи входящи и изходящи парични потоци, произтичащи от “непадежирал” бизнес – определят се на база бъдещи премии по договори, които са в сила към датата на оценка (взимат се предвид договорните ограничения и вероятността за предсрочно прекратяване).

Прогнозната оценка на този резерв се основава на моделиране на входящи (премийни вноски) и изходящи (щети, комисиони, разходи) парични потоци. Тези парични потоци се определят на база на планираните и на историческите данни.

Договорните ограничения и коефициентите на предсрочно прекратяване се определят на базата на данни за индивидуалните договори, както е залегнало в делегираните актове. Делът на презастрахователите в най-добрата прогнозна оценка на премийния резерв се изчислява с оглед както на квотните презастрахователни договори, така и на ексцес-лосовите договори, в т.ч. премиите за възстановяване на презастрахователното покритие.

### **Добавка за риск**

Добавката за риск се изчислява като стойност на всички бъдещи капиталови разходи. По този начин бъдещите капиталови изисквания за платежоспособност се обновяват аналогично на определянето на най-добрата прогнозна оценка. Освен това, капиталовите разходи в размер на 6%, които са законово установени, са фиксирани. Допуска се, че всички пазарни рискове са хеджируеми. Бъдещите капиталови изисквания за платежоспособност се изчисляват на база на източниците на риск, които са бъдещите премии и резерви. Добавката за риск се изчислява на нетна база, след приспадане на презастраховането.

### **Степен на несигурност**

Параметрите и допусканията, използвани при изчисляване на техническите резерви, са предмет на естествена несигурност, дължаща се на възможни промени в ползите и разходите, както и на икономически допускания, като дисконтовите фактори.

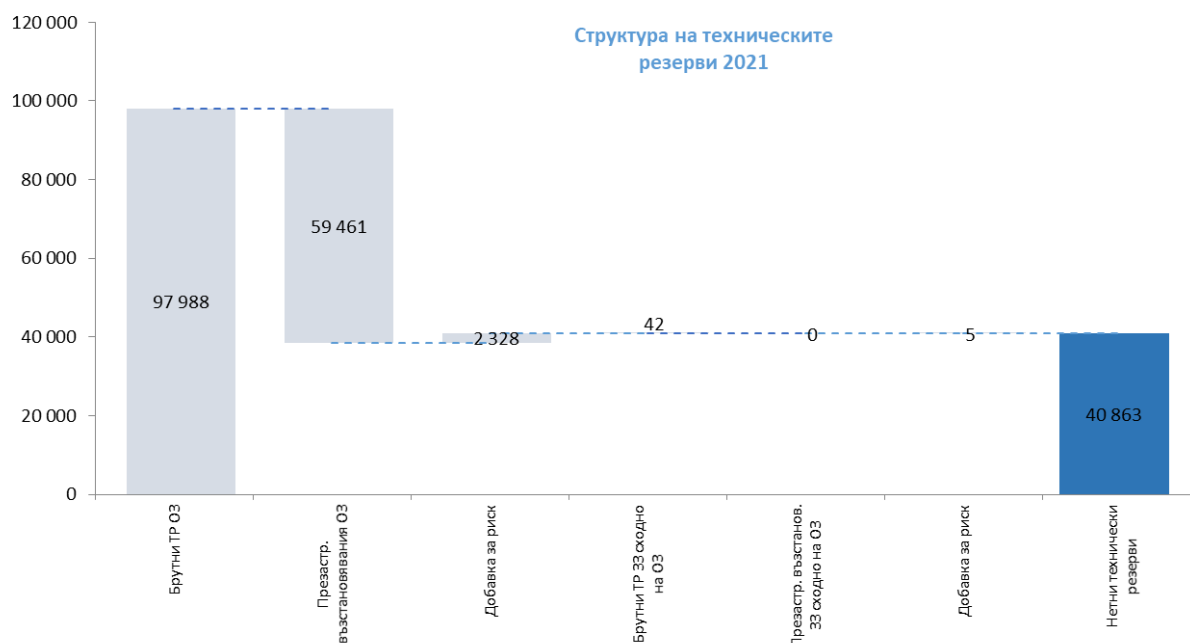
Поради тази причина, ЗК “УНИКА” АД непрекъснато извършва анализ на чувствителността на най-добрата прогнозна оценка на техническите резерви към параметрите и допусканията. По отношение на общото застраховане се анализират следните параметри и допускания:

- Промяна в развитието на бъдещия коефициент на щетимост;
- Промяна в развитието на бъдещия коефициент на разходите;
- Промени в резерва за щети;
- Промени в дисконтовия фактор.

Така определените промени в техническите резерви се анализират както количествено, така и качествено и се докладват на Управителния съвет.



Преглед на най-добрата прогнозна оценка на техническите резерви към 31.12.2021 г.:



Фигура 18 Технически резерви общо застраховане и здравно застраховане

Най-добрата прогнозна оценка на техническите резерви се състои предимно от резерва за щети, като премийният резерв представлява 19.9%. Делът на презастрахователите, след прилагане на корекцията за очаквани загуби, поради неизпълнение от страна на контрагента, (Reinsurance recoverables after the adjustment for expected losses due to counterparty default) представлява 60.7% от брутния размер на най-добрата прогнозна оценка на резервите.

При изчисляване както на техническите резерви, така и на добавката за риск, не са използвани съществени опростени методи.

**Сравнение между брутните технически резерви общо застраховане и здравно застраховане спрямо данните в счетоводния баланс:**

Технически резерви (в хил. лв.)		Платежоспособност II	Счетоводен баланс	Преценка
<b>1</b>	<b>Технически резерви — общо застраховане</b>	94 898.07	106 092.32	-11 194.25
<b>1.1</b>	<b>Технически резерви — общо застраховане (с изключение на здравно застраховане)</b>	94 853.24	106 092.32	-11 239.08
1.1.1	Технически резерви, изчислени съвкупно	0.00	0.00	0.00
1.1.2	Най-добра прогнозна оценка	92 604.96	0.00	92 604.96
1.1.3	Добавка за риск	2 248.29	0.00	2 248.29
<b>1.2</b>	<b>Технически резерви — здравно застраховане (подобно на общото застраховане)</b>	44.83	0.00	44.83
1.2.1	Технически резерви, изчислени съвкупно	0.00	0.00	0.00
1.2.2	Най-добра прогнозна оценка	40.32	n.a.	40.32
1.2.3	Добавка за риск	4.51	n.a.	4.51
<b>Технически резерви общо</b>		<b>94 898.07</b>	<b>106 092.32</b>	<b>-11 194.25</b>

Таблица 43 Сравнение между брутните технически резерви общо застраховане и здравно застраховане спрямо данните в счетоводния баланс

**Сравнение между брунтните технически резерви общо застраховане и здравно застраховане по линии бизнес спрямо данните в счетоводния баланс**

Технически резерви (в хил. лв.)	Платежоспособност II	Счетоводен баланс	Преоценка
<b>Технически резерви общо застраховане</b>	<b>94 328.60</b>	<b>106 631.01</b>	<b>-12 302.41</b>
Застраховане на гражданска отговорност във връзка с моторни превозни средства	35 111.96	0.00	35 111.96
<i>Технически резерви, изчислени съвкупно</i>	<i>n.a.</i>	<i>0.00</i>	<i>0.00</i>
<i>Най-добра прогнозна оценка</i>	<i>34 439.18</i>	<i>n.a.</i>	<i>34 439.18</i>
<i>Добавка за риск</i>	<i>672.78</i>	<i>n.a.</i>	<i>672.78</i>
Друго застраховане във връзка с моторни превозни средства	11 438.82	0.00	11 438.82
<i>Технически резерви, изчислени съвкупно</i>	<i>n.a.</i>	<i>0.00</i>	<i>0.00</i>
<i>Най-добра прогнозна оценка</i>	<i>10 889.39</i>	<i>n.a.</i>	<i>10 889.39</i>
<i>Добавка за риск</i>	<i>549.43</i>	<i>n.a.</i>	<i>549.43</i>
Морско, авиационно и транспортно застраховане	4 476.41	0.00	4 476.41
<i>Технически резерви, изчислени съвкупно</i>	<i>n.a.</i>	<i>0.00</i>	<i>0.00</i>
<i>Най-добра прогнозна оценка</i>	<i>4 336.31</i>	<i>n.a.</i>	<i>4 336.31</i>
<i>Добавка за риск</i>	<i>140.09</i>	<i>n.a.</i>	<i>140.09</i>
Имуществено застраховане срещу пожар и други бедствия	34 950.78	0.00	34 950.78
<i>Технически резерви, изчислени съвкупно</i>	<i>n.a.</i>	<i>0.00</i>	<i>0.00</i>
<i>Най-добра прогнозна оценка</i>	<i>34 315.95</i>	<i>n.a.</i>	<i>34 315.95</i>
<i>Добавка за риск</i>	<i>634.83</i>	<i>n.a.</i>	<i>634.83</i>
Застраховане във връзка с обща гражданска отговорност	13 356.36	0.00	13 356.36
<i>Технически резерви, изчислени съвкупно</i>	<i>n.a.</i>	<i>0.00</i>	<i>0.00</i>
<i>Най-добра прогнозна оценка</i>	<i>13 117.65</i>	<i>n.a.</i>	<i>13 117.65</i>
<i>Добавка за риск</i>	<i>238.71</i>	<i>n.a.</i>	<i>238.71</i>
Кредитно и гаранционно застраховане	137.57	0.00	137.57
<i>Технически резерви, изчислени съвкупно</i>	<i>n.a.</i>	<i>0.00</i>	<i>0.00</i>
<i>Най-добра прогнозна оценка</i>	<i>119.85</i>	<i>n.a.</i>	<i>119.85</i>
<i>Добавка за риск</i>	<i>17.72</i>	<i>n.a.</i>	<i>17.72</i>
Оказване на помощ	844.66	0.00	844.66
<i>Технически резерви, изчислени съвкупно</i>	<i>n.a.</i>	<i>0.00</i>	<i>0.00</i>
<i>Най-добра прогнозна оценка</i>	<i>770.08</i>	<i>n.a.</i>	<i>770.08</i>
<i>Добавка за риск</i>	<i>74.58</i>	<i>n.a.</i>	<i>74.58</i>
<b>Здравно застраховане, подобно на общо застраховане</b>	<b>46.18</b>	<b>0.00</b>	<b>46.18</b>
Застраховане във връзка с медицински разходи	46.18	0.00	46.18
<i>Технически резерви, изчислени съвкупно</i>	<i>n.a.</i>	<i>n.a.</i>	<i>0.00</i>
<i>Най-добра прогнозна оценка</i>	<i>41.65</i>	<i>n.a.</i>	<i>41.65</i>
<i>Добавка за риск</i>	<i>4.53</i>	<i>n.a.</i>	<i>4.53</i>

Таблица 44 Сравнение между брунтните технически резерви общо застраховане и здравно застраховане по линии бизнес спрямо данните в счетоводния баланс

Техническите резерви съгласно методологията на Платежоспособност II са оценени на по-ниска стойност, спрямо тези по МФСО. Основните причини за разликата от -12 302 хил. лв. са:

- Резервите за щети по Платежоспособност II са дисконтирани;
- От гледна точка на счетоводството, пренос-премийният резерв по МФСО представлява еквивалент на най-добрата оценка на премиите. Тъй като не целят пренос-премийен резерв може да бъде заделен, а само малка част от щетите и фиксираните разходи, отчита се ефект от преоценка също и в Платежоспособност II. Аквизиционните комисиони са вече платени, поради което те не се взимат предвид при определяне на паричните потоци.

За изчисляване на нетните пасиви се взима предвид презастрахователният бизнес.

Следва да се отбележи също, че съгласно местното законодателство съществуват някои особености по отношение определянето на резерва за възникнали, но непредявени претенции (IBNR) по застраховка „Гражданска отговорност“ на автомобилистите. Размерът на резерва по застраховката не може да бъде по-нисък от законово установения минимален размер. Той се определя съгласно чл. 92, ал. 11 от Наредба № 53 (11) Достатъчността на размера на резерва се доказва чрез използване на верижно-стълбов метод въз основа на данните на застрахователя, изчислен поотделно на база имуществени или неимуществени претенции, като се използват коефициенти на развитие, изчислени при използване на средно-претеглените стойности за съответната година на развитие. Изчисленията се извършват поотделно за изплатените претенции и за предявените претенции, като очакваната крайна загуба представлява сбор от 50% от крайната загуба, изчислена на база предявени претенции и 50% от крайната загуба, изчислена на база изплатени претенции.

На следващата таблица е представена промяната в размера на техническите резерви по общо и по здравно застраховане спрямо предходната година:

Технически резерви (в хил. лв.)	Платежоспособност II	Платежоспособност II	Преоценка
	2021	2020	
<b>Технически резерви — общо застраховане</b>	100 362.74	94 898.07	5 464.67
Технически резерви — общо застраховане (с изключение на здравно застраховане)	100 316.56	94 853.24	5 463.32
<i>Технически резерви, изчислени съвкупно</i>	0.00	0.00	0.00
<i>Най-добра прогнозна оценка</i>	97 988.41	92 604.96	5 383.45
<i>Премиян резерв</i>	19 546.71	17 343.91	2 202.80
<i>Резерв за щети</i>	78 441.70	75 261.05	3 180.65
<i>Добавка за риск</i>	2 328.15	2 248.29	79.86
Технически резерви — здравно застраховане (подобно на общото застраховане)	46.18	44.83	1.35
<i>Технически резерви, изчислени съвкупно</i>	0.00	0.00	0.00
<i>Най-добра прогнозна оценка</i>	41.65	40.32	1.33
<i>Премиян резерв</i>	3.91	4.85	-0.94
<i>Резерв за щети</i>	37.73	35.47	2.26
<i>Добавка за риск</i>	4.53	4.51	0.02

Таблица 45 Оценка на брутните технически резерви

Брутният размер на техническите резерви съгласно Платежоспособност II нараства с близо 6% на годишна база, дължащо се основно на покачване на резерва за щети с близо 4%. При премийния резерв е налице ръст от 12,7%, най-значим по застраховка „Имущество“ и моторните линии бизнес.

#### Временни мерки

ЗК “УНИКА“ АД не използва временни мерки.

#### Корекция на кривата на безрисковия лихвен процент

ЗК “УНИКА“ АД не прилага корекция за променливост при извършване на изчисленията по Платежоспособност II, предвид липсата на установена процедура за одобрение от местния надзорен орган.

#### 5.2.1 Технически резерви животозастраховане

ЗК “УНИКА“ АД не записва животозастрахователен бизнес. Тази дейност се извършва от ЗК “УНИКА“ Живот АД.

### 5.3 Други пасиви

Следващата таблица прави сравнение между други пасиви, оценени съобразно Платежоспособност II и счетоводните данни, към 31.12.2021 г.

	Други пасиви (в хил. лв.)	Платежоспособност II	Счетоводна стойност	Преценка
1	Условни пасиви	0.00	0.00	0.00
2	Резерви, различни от технически резерви	0.00	4 092.44	-4 092.44
3	Задължения по пенсионни обезщетения	0.00	0.00	0.00
4	Депозити от презастрахователи	0.00	0.00	0.00
5	Отсрочени данъчни пасиви	0.00	696.67	-696.67
6	Деривати	0.00	0.00	0.00
7	Дългове към кредитни институции	0.00	0.00	0.00
8	Финансови пасиви, различни от дългове към кредитни институции	1 419.53	1 419.53	0.00
9	Застрахователни задължения и задължения към посредници	224.48	742.35	-517.87
10	Презастрахователни задължения	15 015.08	15 015.08	0.00
11	Задължения (търговски, не застрахователни)	8 150.72	8 150.72	0.00
12	Подчинени пасиви	18 360.40	18 205.80	154.60
12.2	Подчинени пасиви, които са в основни собствени средства	18 360.40	18 205.80	154.60
13	Всички други пасиви, които не са посочени другаде	0.00	0.00	0.00
	<b>Общо пасиви</b>	<b>43 170.21</b>	<b>48 322.59</b>	<b>-5 152.38</b>

Таблица 46 Други пасиви

Следните балансови стойности не са налични към дата на отчитане 31.12.2021 г. и няма да се разглеждат по-нататък:

- 1. Условни пасиви;
- 2. Резерви, различни от технически резерви;
- 3. Задължения по пенсионни обезщетения;
- 4. Депозити от презастрахователи;
- 6. Деривативи;
- 7. Дългове към кредитни институции;
- 8. Подчинени пасиви, които не са в основни собствени средства.

По-долу са описани останалите позиции от други пасиви, различни от техническите, въз основа на принципите, методите и основните допускания, на които се основава оценката на платежоспособността.

#### Отсрочени данъчни задължения

Други пасиви (в хил. лв.)	Платежоспособност II	Счетоводна стойност	Преценка
Отсрочени данъчни задължения	0.00	696.67	-696.67

Таблица 47 Отсрочени данъчни задължения

Отсрочените данъчни пасиви са сумите на данък върху доходите, платими в бъдещи периоди по отношение на облагаеми временни разлики. Разликата между двата баланса се дължи на различната методология за оценка на пасивите.

### **Застрахователни задължения и задължения към посредници**

Други пасиви (в хил. лв.)	Платежоспособност II	Счетоводна стойност	Преценка
<b>Застрахователни задължения и задължения към посредници</b>	224.48	742.35	-517.87

Таблица 48 Застрахователни задължения и задължения към посредници

Този показател включва всички задължения, платими на застрахователни компании и посредници. Както по отношение на финансовите отчети по МСФО, така и по отношение на баланса по платежоспособността, пасивите се оценяват по размера на обезщетение. Поради различията в методологията за отчитане на премията е налице разлика между двете стойности.

### **Презастрахователни задължения**

Други пасиви (в хил. лв.)	Платежоспособност II	Счетоводна стойност	Преценка
<b>Презастрахователни задължения</b>	15 015.08	15 015.08	0.00

Таблица 49 Презастрахователни задължения

Тази позиция включва сумите по задължения, дължими на презастрахователи (например текущи сметки), различни от депозити, свързани с презастрахователна дейност, които не са включени в презастрахователните възстановявания. Няма разлика между двата баланса.

### **Задължения (търговски, не застрахователни)**

Други пасиви (в хил. лв.)	Платежоспособност II	Счетоводна стойност	Преценка
<b>Задължения (търговски, не застрахователни)</b>	8 150.72	8 150.72	0.00

Таблица 50 Задължения (търговски, не застрахователни)

Тази позиция отразява общата стойност на търговските задължения, включително сумите, дължими на служители, доставчици и т.н., които не са свързани със застраховането.

### **Подчинени пасиви**

Други пасиви (в хил. лв.)	Платежоспособност II	Счетоводна стойност	Преценка
<b>Подчинени пасиви</b>	18 360.40	18 205.80	154.60
<b>Подчинени пасиви, които са в основни собствени средства</b>	18 360.40	18 205.80	154.60

Таблица 51 Подчинени пасиви

За целите на Платежоспособност II подчиненият дълг се преоценява по пазарна стойност, от където идва и разминаването със счетоводния баланс. В счетоводния баланс отчитането съставлява главница плюс натрупаната към датата на отчитане лихва.

### **Други пасиви**

Други пасиви (в хил. лв.)	Платежоспособност II	Счетоводна стойност	Преценка
<b>Всички други пасиви, които не са посочени другаде</b>	0.00	0.00	0.00

Таблица 52 Други пасиви

Тази позиция включва всякакви останали пасиви, които не са показани другаде. Към 31.12.2021 г. компанията няма такава експозиция.

## **6 Управление на капитала**

### **6.1 Собствени средства**

Тази глава предоставя информация относно процеса и стратегията на ЗК "УНИКА" АД при управлението на собствените средства. Стратегията за управление на капитала на дружеството се разработва от комитета за управление на риска (RICO), прима се от управителния съвет и се имплементира от дирекция „Управление на риска“ и дирекция „Управление на инвестициите“. За целите на изпълнението, дружеството има действаща политика за управление на капитала.

Посредством активно управление на капитала, ЗК "УНИКА" АД гарантира наличието на адекватна капиталова адекватност във всеки един момент. Целта е дружеството да разполага с достатъчно собствени средства, така че да покрие капиталовото си изискване за платежоспособност, калкулирано на база стандартна формула.

В допълнение, основна цел на ЗК "УНИКА" АД е да генерира финансов ресурс, така че да разполага с достатъчно допустими средства, за да задържи и надхвърли целевата квота на платежоспособност от 135% в период на сериозни пазарни колебания или други неблагоприятни събития. В зависимост от стратегическото планиране и капиталовата обезпеченост, ЗК "УНИКА" АД може да предприеме стъпки да изплати част от неизползваемия си капитал под формата на дивидент за акционерите.

Съвкупните нужди от платежоспособност са обект на постоянен мониторинг и анализ. Планирането на дейностите по управление на капитала и цялостното изискване за платежоспособност се прави за 5 годишен хоризонт, като всяка година се актуализира.

Освен това, ЗК "УНИКА" АД има въведени следните процеси за управление на собствените средства:

- Регулярен мониторинг, доколко активите превишават пасивите, включително размера на собствения капитал във финансовите отчети по МСФО и извън тях.
- Разпределението на собствените средства по редове, както и допустимост и ограничения по отношение на капитала.
- Впоследствие, регулярно се разглежда необходимостта от адаптиране, необходимо за достигане на регулаторните изискванията за собствен капитал.

През отчетната 2021 г. не са извършени промени в структурата на собствения капитал на ЗК „УНИКА“ АД.

#### **Класификация на собствените средства по редове**

В зависимост от способността им за покритие на загубите, собствените средства се класифицират по категории или т. нар. редове. Промяната в способността на собствените средства за покритие на загубите е показана на Фигура 19.



Фигура 19 Способност за покритие на загуби на собствения капитал

Фигурата представя качествените критерии за разпределение на капитала по редове.

Критерии	Ред 1 ограничен	Ред 2	Допълнителен ред 2
<b>Възможност за покритие на загуби</b>	Възможност за пълното покриване на загубите както при действащо предприятие, така и в случай на ликвидация (постоянна наличност);	Възможност за пълното покриване на загубите в случай на ликвидация (постоянна наличност)	Възможност за пълното покриване на загубите в случай на ликвидация (постоянна наличност)
<b>Продължителност на позицията</b>	Недатирана позиция; възможност за обратно изкупуване/изплащане най-рано 5 години след издаване на емисията	Недатирана позиция или с падеж най-рано след 10 години; възможност за обратно изкупуване/изплащане най-рано 5 години след издаване на емисията	Недатирана позиция или с падеж най-рано след 5 години;
<b>Подчиненост</b>	Равен или преференциален на акционерния капитал, компоненти на собствения капитал подчинени на ред 2 и ред 3, както и подчинен на всички вземания от притежатели на полици, правоимащи бенефициенти или неподчинени кредитори.	Подчинен на всички вземания от притежатели на полици, правоимащи бенефициенти или неподчинени кредитори.	Подчинен на всички вземания от притежатели на полици, правоимащи бенефициенти или неподчинени кредитори.

Фигура 20 Качествени критерии за разпределение на капитала по редове съотносими за ЗК “УНИКА” АД

### Сравнение между собствения капитал съобразно международните стандарти за финансова отчетност и допустимите собствени средства по Платежоспособност II

По данни към 31 декември 2021 г., превишението на активите над пасивите на ЗК “УНИКА” АД по МСФО възлиза на 32 506,48 хил. лева, а този по Платежоспособност II на 49 424,97 хил. лева.

Таблицата по-долу показва разпределението на собствения капитал.

Позиция (в хил. лв.)	2021	2020
<b>Собствен капитал (по стетоводен отчет)</b>	<b>32 506.48</b>	<b>27 697.50</b>
<i>Активи</i>	<i>165 416.98</i>	<i>178 587.67</i>
Положителна репутация	0.00	0.00
Отсрочени разходи по придобиването	7 243.97	6 696.06
Участия	2 813.92	1 775.71
Недвижими имоти	0.00	0.00
Заеми	0.00	0.00
Други	-10 040.57	2 165.01
<i>Технически резерви</i>	<i>106 631.01</i>	<i>106 092.32</i>
Технически резерви — общо застраховане и здравно застраховане (подобно на общо застраховане)	106 631.01	106 092.32
Технически резерви — животозастраховане и здравно застраховане (подобно на животозастраховане)	0.00	0.00
Други технически резерви	0.00	0.00
<i>Преоценка на други провизии</i>	<i>109.85</i>	<i>515.28</i>
Отсрочени данъчни пасиви	109.85	515.28
Други	0.00	0.00
<b>Собствени средства</b>	<b>49 424.97</b>	<b>45 660.84</b>
Планиран дивидент	0.00	0.00
ред 1 - ограничена	4 287.90	4 202.45
ред 2	14 072.50	10 672.59
<b>Основни собствени средства</b>	<b>67 785.37</b>	<b>60 535.88</b>

Таблица 53 Съвместяване на собствен капитал по МСФО с регулаторния собствен капитал

Разликата между собствения капитал, изчислен по МСФО и този по Платежоспособност II произтича от различното третиране на индивидуални позиции, в рамките на съответния подход за оценка.

Балансът по Платежоспособност II се основава на пазарната оценка на цялостния счетоводен баланс, съобразно Делегиран регламент (ЕС) 2015/35. В тази връзка активите се оценяват на стойност, за която те могат да бъдат заменени в сделка при справедливи пазарни условия между независими, осведомени и желаещи страни. При наличност, се използват пазарните стойности, като при липсата на такива се използват стойности на база общоприети модели.

От своя страна пасивите се оценяват на стойност, за която те могат да бъдат прехвърлени или уредени в сделка при справедливи пазарни условия между независими, осведомени и желаещи страни. Следваният от нас подход е на база най-добрата прогнозна оценка на бъдещите парични потоци. По-долу са изброени основните балансови позиции, които водят до разминаване на собствения капитал по Платежоспособност II, спрямо този по МСФО:

- Положителната репутация и нематериалните активи се остойностяват с „нула“ в баланса по Платежоспособност II;
- Отсрочените аквизиционни разходи се остойностяват с „нула“ в баланса по Платежоспособност II;
- Стойността на недвижимата собственост, дяловите участия, заемите по МСФО е заменена с пазарните им стойности;
- Техническите резерви, застрахователни вземания и вземания от посредници са по-ниски в сравнение с тези от МСФО. Причина за това е методиката за изчисление на техническите резерви, базирана на най-добрата прогнозна оценка на паричните потоци и включената към тях добавка за риск. Предвид различната методология за разпознаваемост на премиите има



разлика в начина на отчитане застрахователните вземания и застрахователните задължения между двата баланса.

### Разпределението на допустимите собствени средства по редове

Превишението на активите над пасивите, съгласно счетоводния баланс по Платежоспособност II, възлиза на 49 424,97 хил. лева или с 3 764 хил. лева повече спрямо предходната година. Размерът на подчинения дълг се добавя към основния собствен капитал, с което стойността на собствените средства възлиза на 67 785,37 хил. лева.

### Информация относно собствения капитал на ЗК “УНИКА” АД

Позиция (в хил. лв.)	2021	2020
<b>Основни собствени средства</b>	<b>67 785.37</b>	<b>60 535.88</b>
Първи ред	48 742.98	45 203.43
Основен капитал	10 440.00	10 440.00
Друго	49 424.97	45 660.84
<i>Планирани дивиденди</i>	<i>0.00</i>	<i>0.00</i>
<i>Превишение на активите над пасивите</i>	<i>49 424.97</i>	<i>45 660.84</i>
Първи ред (ограничен) – подчинен дълг	4 287.90	4 202.45
Втори ред – подчинен дълг	14 072.50	10 672.59
Трети ред –Отсрочени данъчни активи	681.99	457.42
<b>Намаление поради достигане на ограниченията</b>	<b>0.00</b>	<b>0.00</b>
<b>Собствени средства за покритие на КИП</b>	<b>67 785.37</b>	<b>60 535.88</b>

Таблица 54 Информация относно собствения капитал на ЗК “УНИКА” АД

Съобразно изискванията по Платежоспособност II са налице ограничения и допустимост по отношение на размера на собствените средства. Собственият капитал от ред 1 се счита за капитал с най-високо качество и може изцяло да бъде използван за покрития на капиталовото изискване за платежоспособност.

Позиция	2021		2020		Промяна	
	в хил. лв.	%	в хил. лв.	%	в хил. лв.	%
Първи ред	48 743	73%	45 203	75%	3 540	-3%
Първи ред - ограничени	4 288	6%	4 202	7%	85	-1%
Втори ред	14 072	21%	10 673	18%	3 400	3%
<b>Общо</b>	<b>67 103</b>		<b>60 078</b>		<b>7 025</b>	

Таблица 55 показва разпределението на собствения капитал по редове и прави сравнителен анализ с данните от предходната година. Към края на 2021 г. капиталът от ред 1 съставлява 73% от общия размер на допустимите собствени средства на ЗК “УНИКА” АД. Тъй като не се предвижда разпределение на дивиденди, позицията “очаквани дивиденди, разпределения и отчисления планирани дивиденди“, е равна на нула. Капиталът от ред 2 се формира изцяло от подчинен дълг, а този от ред 3 се състои от отсрочени данъчни активи. Предвид текущото разпределение на капитала по редове не се предвижда извършване на корекция, въз основа на количествени ограничения.

### Промяна в собствения капитал през отчетния период

Позиция	2021		2020		Промяна	
	в хил. лв.	%	в хил. лв.	%	в хил. лв.	%
Първи ред	48 743	73%	45 203	75%	3 540	-3%
Първи ред - ограничени	4 288	6%	4 202	7%	85	-1%
Втори ред	14 072	21%	10 673	18%	3 400	3%
<b>Общо</b>	<b>67 103</b>		<b>60 078</b>		<b>7 025</b>	

Таблица 55 Промени в собствения капитал през отчетния период

През 2021 г. собственият капитал на дружеството се покачва с 7 025 хил. лева.

### Допустимост и ограничения по отношение на собствените средства (за покриване на капиталовото изискване за платежоспособност (КИП) и минимално изискване за платежоспособност (МКИ))

По отношение на спазването на капиталовото изискване за платежоспособност (КИП и МКИ) размерът на допустимите позиции на капитала от редове 2 и 3 е обект на следните количествени ограничения. Тези ограничения трябва да бъдат такива, че да гарантират спазването най-малко на следните условия:

Покритие на КИП и МКИ по редове	Ограничения [в проценти]	Ограничения [BGN]
<b>КИП - покритие</b>		
Първи ред	Min. 50% от КИП	15 438.52
Първи ред - ограничени	Max. 20% от общия размер на първи ред	840.49
Трети ред	Max. 15% от КИП	4 631.56
Втори ред + Трети ред	Max. 50% от КИП	15 438.52
<b>МКИ-покритие</b>		
Първи ред	Min. 80% от МКИ	6 175.41
Първи ред - ограничени	Max. 20% от общия размер на първи ред	840.49
Втори ред	Max. 20% от МКИ	1 543.85

Таблица 56 Допустимост и ограничения по отношение на собствения капитал (общо)

Таблицата дава информация относно разпределението на основния и допустимия собствен капитал на ЗК "УНИКА" АД за покритие на КИП към 31 декември 2021 г. Към отчетната дата разпределението на капитала по редове е в рамките на допустимите ограничения и не е извършвана корекция в основните собствени средства. Единствено корекция в допустимия капитал е извършена за целите на минималното капиталово покритие, където капиталът от трети ред не се взема предвид.

Основни компоненти на собствените средства (в хил. лв.)	Общо	Първи ред - неограничен	Първи ред - ограничен	Втори ред	Трети ред
Основни собствени средства	67 785	48 743	4 288	14 072	682
Допустими средства за покритие на КИП	67 785	48 743	4 288	14 072	682

Таблица 57 Допустими собствени средства към 31 декември 2021

С изключение на квотата, изискуема съобразно методологията на Платежоспособност II и докладвани към регулатора в количествената справка S.23.01, ЗК "УНИКА" АД не е обявявала друга допълнителна квота. От дружеството не са изисквани и допълнителни собствени средства.

## 6.2 Капиталово изискване за платежоспособност и минимално капиталово изискване

ЗК “УНИКА” АД прилага стандартната формула за изчисление на капиталовото изискване за платежоспособност. Калкулациите се извършват в съответствие с националните правни разпоредби относно Платежоспособност II и при презумпцията, че дружеството ще упражнява своята дейност като действащо предприятие. Капиталовото изискване за платежоспособност се калибрира с цел да се гарантира, че всички количествено измерими рискове, на които ЗК “УНИКА” АД е изложена, са взети под внимание. Това обхваща не само съществуващите дейности, но и нови такива, които се очаква да бъдат записани в рамките на следващите дванадесет месеца. По отношение на съществуващите бизнес дейности, капиталовото изискването за платежоспособност покрива само неочакваните загуби. То отговаря на стойността под риск на основните собствени средства на дружеството при спазване на доверителен интервал от 99.5 % за период от една година.

Таблицата по-долу представя данни относно капиталовото и минималното изискването за платежоспособност по риск модули към 31 декември 2021 г.:

Позиция	2021	2020
	в хил. лв.	в хил. лв.
<b>Капиталово изискване за платежоспособност -нето</b>	<b>30 877.04</b>	<b>29 921.37</b>
<b>Основно капиталово изискване за платежоспособност - нетно (пBSCR)</b>		
Пазарен риск	27 936.14	27 142.01
Риск от неизпълнение от страна на контрагента	16 188.88	14 345.97
Подписвачески риск в животозастраховането	7 545.75	7 504.02
Подписвачески риск в общото застраховане	-	-
Подписвачески риск в здравното застраховане	13 557.18	14 350.98
Диверсификация	367.54	368.81
Риск, свързан с нематериален актив	-	-
Операционен риск	9 723.22	9 427.77
Способност на отсрочени данъци да покриват загуби	-	-
Собствени средства за покритие на КИП	2 940.90	2 779.36
Коефициент на платежоспособност	-	-
Свободен капитал	67 785.37	60 535.88
Минимално капиталово изискване (МКИ)	219.53%	202.32%
	36 908.33	30 614.51
	7 400.00	7 400.00

Таблица 58 Преглед на КИП и МКИ за периода 2021/2020

ЗК “УНИКА” АД не използва опростени изчисления за отделните рискови модули и подмодули на стандартната формула. Също така не се използват специфични за компанията параметри, съобразно чл. 104, параграф 7 от Директива 2009/138/ЕС.

Линейното минимално капиталово изискване е равно на :

$$MCR_{\text{linear}} = MCR_{(\text{linear},n)} + MCR_{(\text{linear},l)}$$

където

- $MCR_{(\text{linear},n)}$  представлява линейният елемент от формулата за общозастрахователните и презастрахователните задължения, а
- $MCR_{(\text{linear},l)}$  представлява линейният елемент от формулата за животозастрахователните и презастрахователните задължения.

$MCR_{\text{combined}}$  се изчислява на база на  $MCR_{\text{linear}}$  и текущото капиталово изискване за платежоспособност.

### **6.3 Използване на подмодула на риска, свързан с акции, основаващ се на срока, при изчисляването на КИП**

ЗК “УНИКА” АД няма експозиции към акции, за които да се прилага изчисление на риск, основаващо се на срока.

### **6.4 Разлика между стандартна формула и използвани вътрешни модели**

ЗК “УНИКА” АД използва само стандартната формула.

### **6.5 Нарушения на минималното капиталово изискване и нарушения на капиталовото изискване за платежоспособност**

За периода до отчетната дата, ЗК “УНИКА” АД декларира, че е изпълнявала капиталовото изискване за платежоспособност и минималното капиталово изискване и не са установени нарушения или несъответствия с нормативната база.

### **6.6 Друга информация**

Цялата съществена информация е посочена в предходните глави.

## Списък на фигурите в текста

Фигура 1 Структура на ЗК „УНИКА“ АД.....	8
Фигура 2 Структура на управителния съвет .....	15
Фигура 3 Основни принципи при възнаграждението.....	19
Фигура 4 Процес за оценка на професионалната квалификация и персоналната надеждност .....	22
Фигура 7 Организационна структура на системата на управление на риска .....	24
Фигура 6 Процес по управление на риска.....	26
Фигура 7 Изнесени дейности от съществено значение за дружеството .....	33
Фигура 8 Структура на стандартната формула .....	35
Фигура 9 Структура на КИП.....	36
Фигура 10 Промяна в КИП 2021/2020.....	36
Фигура 11 Разпределение на подписваческия риск в общо застраховане .....	38
Фигура 12 Подписвачески риск в здравно застраховане .....	39
Фигура 15 Илюстрация на подхода относно НСА .....	40
Фигура 14 Разпределение на активите 2021/2020 .....	42
Фигура 15 Разпределение на пазарния риск 2021/2020 .....	43
Фигура 16 Парични потоци .....	49
Фигура 17 Дефиниции за анализ на чувствителността, стрес тест и сценарии.....	51
Фигура 18 Технически резерви общо застраховане и здравно застраховане .....	65
Фигура 19 Способност за покритие на загуби на собствения капитал .....	71
Фигура 20 Качествени критерии за разпределение на капитала по редове съотносими за ЗК “УНИКА” АД .....	71

## Списък на таблиците в текста

Таблица 1 Премии, претенции и разходи по вид дейност - общо застраховане, Бруто общо .....	11
Таблица 2 Премии, претенции и разходи по вид дейност - общо застраховане, Бруто по линии бизнес .....	11
Таблица 3 Премии, претенции и разходи по вид дейност - общо застраховане, Нето общо .....	11
Таблица 4 Премии, претенции и разходи по вид дейност - общо застраховане, Нето по линии бизнес .....	12
Таблица 5 Технически резултати по географски райони .....	12
Таблица 6 Инвестиционен резултат [в хил. лв.] съобразно МСФО .....	13
Таблица 7 Структура на комитетите в ЗК „УНИКА“ АД .....	17
Таблица 8 Стратегия за управление на риска .....	25
Таблица 9 Рисков профил – капиталовата платежоспособност на „ЗК УНИКА“ АД .....	35
Таблица 10 Подписвачески риск в общо застраховане .....	38
Таблица 11 КИП за подписвачески риск в здравното застраховане, подобно на общо застраховане .....	38
Таблица 12 Под-модули на пазарния риск .....	42
Таблица 13 КИП за пазарен риск .....	43
Таблица 14 Кредитен риск и риск от неизпълнение от страна на контрагента за тип 1 и тип 2 .....	47
Таблица 15 Капиталово изискване за платежоспособност - операционен риск .....	50
Таблица 16 Преглед на анализа на чувствителността, стрес тестове и сценарии .....	52
Таблица 17 Резултати от стрес тестовете .....	54
Таблица 18 Активи към 31.12.2021 .....	56
Таблица 19 Нематериални активи .....	57
Таблица 20 Отсрочени разходи по придобиването .....	57
Таблица 21 Нематериални активи .....	57
Таблица 22 Отсрочени данъчни активи .....	57
Таблица 23 Недвижима собственост, машини и съоръжения, притежавани за собствено ползване .....	58
Таблица 24 Презастрахователни възстановявания .....	58
Таблица 25 Недвижима собственост (различна от тази за собствено ползване) .....	58
Таблица 26 Дялови участия в свързани предприятия, включително участия .....	58
Таблица 27 Акции в дъщерни дружества, включително участия .....	59
Таблица 28 Акции, които се търгуват на фондова борса .....	59
Таблица 29 Акции, които не се търгуват на фондова борса .....	59
Таблица 30 Облигации .....	59
Таблица 31 Колективни инвестиционни схеми .....	60
Таблица 32 Деривати .....	60
Таблица 33 Други инвестиции .....	60
Таблица 34 Заеми и ипотечи .....	61
Таблица 35 Депозити към цеденти .....	61
Таблица 36 Застрахователни вземания и вземания от посредници .....	61
Таблица 37 Вземания от презастраховане .....	61
Таблица 38 Вземания (търговски, не застрахователни) .....	61
Таблица 39 Собствени акции (притежавани пряко) .....	62
Таблица 40 Парични средства и парични еквиваленти .....	62
Таблица 41 Други активи, които не са посочени другаде .....	62
Таблица 42 Оценка на техническите резерви .....	63
Таблица 43 Сравнение между brutните технически резерви общо застраховане и здравно застраховане спрямо данните в счетоводния баланс .....	65
Таблица 44 Сравнение между brutните технически резерви общо застраховане и здравно застраховане по линии бизнес спрямо данните в счетоводния баланс .....	66
Таблица 45 Оценка на brutните технически резерви .....	67
Таблица 46 Други пасиви .....	68
Таблица 47 Отсрочени данъчни задължения .....	68
Таблица 48 Застрахователни задължения и задължения към посредници .....	69
Таблица 49 Задължения (търговски, не застрахователни) .....	69
Таблица 50 Подчинени пасиви .....	69
Таблица 51 Други пасиви .....	69
Таблица 52 Съвместяване на собствен капитал по МСФО с регулаторния собствен капитал .....	72
Таблица 53 Информация относно собствения капитал на ЗК „УНИКА“ АД .....	73
Таблица 54 Промени в собствения капитал през отчетния период .....	73
Таблица 55 Допустимост и ограничения по отношение на собствения капитал (общо) .....	74
Таблица 56 Допустими собствени средства към 31 декември 2021 .....	74
Таблица 57 Преглед на КИП и МКИ за периода 2021/2020 .....	75

## Речник

Термин	Определение
<b>Брутни възникнали разходи</b>	Всички технически разходи, направени от предприятието през отчетния период, на принципа на текущото начисляване.
<b>(Частичен) Вътрешен модел</b>	Вътрешните модели се разработват индивидуално от застрахователните и презастрахователните компании с цел по-прецизно изчисляване на капиталовото изискване за платежоспособност на съответна компания или на един или повече рискови модули или под-модули на основното капиталово изискване за платежоспособност. Вътрешните модели (цели или частични) се одобряват от надзорния орган.
<b>Брутни застрахователни обезпечения</b>	Общата стойност на застрахователните плащания и промяната в провизиите по застрахователни събития в рамките на финансовата година. Размерът на обезщетението се определя на база условията по застрахователните договори и не включва разходите за уреждане на претенциите или промяната в провизиите на разходите за уреждане на претенции.
<b>Нетни застрахователни обезпечения</b>	Общата стойност на застрахователните плащания и промяната в провизиите по застрахователни събития в рамките на финансовата година с приспадната общата стойност на плащанията, получени от презастрахователни компании. Размерът на обезщетението се определя на база условията по застрахователните договори и не включва разходите за уреждане на претенциите или промяната в провизиите на разходите за уреждане на претенции.
<b>Най-добра прогнозна оценка</b>	Най-добрата прогнозна оценка съответства на вероятно претеглената средна стойност на бъдещите парични потоци, като се вземе предвид стойността на парите във времето (очаквана настояща стойност на бъдещи парични потоци) при прилагане на съответната срочна структура на безрисковия лихвен процент.
<b>Стойност на действащия бизнес</b>	Настоящата стойност на бъдещите парични потоци по животозастрахователни договори намалена с настоящата стойност на капитала.
<b>Икономическо капиталово изискване</b>	Виж оценка на съвкупните нужди от платежоспособност.
<b>Собствени средства</b>	Собствените средства е сумата на основните собствени средства (включва превишение на активите над пасивите и подчинените задължения) и допълнителните собствени средства (включва позиции, различни от основните собствени средства, които могат да бъдат изискани за покриване на загуби).
<b>Брутна записана премия</b>	Брутни записани премии са премиите, дължими на застрахователно или презастрахователно предприятие за определен период от време, независимо от това дали тези премии са свързани изцяло или отчасти със застрахователно или презастрахователно покритие, осигурено в различен период от време.
<b>Нетна записана премия</b>	Нетните записани премии представляват сборът от пряката дейност и приетата презастрахователна дейност, намален със сумата, прехвърлена към презастрахователни предприятия.
<b>Оценка на съвкупните нужди от платежоспособност</b>	Общата стойност на капиталовото изискване
<b>Редове</b>	Елементите на основните собствени средства се класифицират като капитал от първи, втори и трети ред в зависимост от характеристиките, които притежават.

<b>Коефициент на разходите</b>	Съотношението на общата стойност на оперативните разходи, намален с получените презастрахователни комисиони към спечелената премия, включително спестовната част от премиите по получени по договори обвързани с индекс и с дялове в инвестиционен фонд.
<b>Минимално капиталово изискване (МКИ)</b>	Минимално ниво на сигурност, под което не следва да спада размерът на финансовите ресурси. Калкулира се по формула на база КИП.
<b>Собствена оценка за риска и платежоспособността (СОРП)</b>	Това е предварително планиран и специфичен за всяка Компания процес за оценка на платежоспособността ѝ. Той е неразделна част както от корпоративната стратегия и процеса по планиране на компанията, така и от цялостната концепция за управление на риска.
<b>Риск апетит</b>	Доброволно поемане на риск в рамките на капацитета за поемане на компанията.
<b>Лимит за поемане на риск</b>	Максималният праг, загуба или отклонение от планираните стойности, които дружеството би могло да поеме по отделните риск категории в съответствие с общия рисков апетит на дружеството.
<b>Добавка за риск</b>	Добавката за риск е такава, че да гарантира равностойността на техническите резерви на сумата, която се очаква да е необходима на застрахователните и презастрахователните предприятия за поемане и посрещане на застрахователните и презастрахователните задължения.
<b>Ключови функции</b>	Ключова функция е функция, която е определена по закон. Всяка функция работи под пълната отговорност на административния, управителния или надзорния орган, като се отчита пред него, и по целесъобразност подпомага другите функции при изпълнението на техните задачи.
<b>Капиталово изискване за платежоспособност</b>	Допустимият размер на собствени средства, които трябва да притежава застрахователно Дружество, за да посрещне капиталовите изисквания за платежоспособност. Калибрира се така че да обхване всички значими и измери за компанията рискове. Той взема предвид несигурността в резултатите на застрахователните предприятия по отношение на съществуващите застрахователни задължения, както и на новите дейности, които се очаква да бъдат записани през следващите 12 месеца.
<b>Счетоводен баланс по платежоспособност</b>	Общата сума на активите и пасивите на застрахователна Компания (различни от МСФО стандарт). Активите и пасивите се оценяват на стойност, за която те могат да бъдат заменени в сделка при справедливи пазарни условия между независими, осведомени и желаещи страни.
<b>Стандартен модел</b>	Стандартна формула за калкулиране на капиталовото изискване за платежоспособност
<b>Брутна спечелена премия</b>	Брутната спечелена премия означава премиите, свързани с риска, покрит от застрахователното или презастрахователното предприятие за определен период от време.
<b>Нетна спечелена премия</b>	Нетна спечелена премия означава премиите, свързани с риска, покрит от застрахователното или презастрахователното предприятие за определен период от време намалени със сумата, прехвърлена към презастрахователни предприятия.



**Приложение I – Свързани и асоциирани дружества (31 декември 2021)**

Дружество	Местонахождение	Дял от дружеството [%]
ЗК „УНИКА Живот“ Ад	България, София	99.94
Витоша Авто ООД	България, София	80.0

## **Приложение II – Регулаторни изисквания относно „Отчет за платежоспособността и финансовото състояние“**

Регулаторни изисквания във връзка с „Отчет за платежоспособността и финансовото състояние“ са залегнали в следните параграфи. Освен тях, настоящият документ стъпва върху чл. 51 и чл. 56 от Директива 2019/138/ЕО на Европейския парламент и чл. 129 и чл. 133 от Кодекса за застраховането.

### **Глава А**

Тази глава съдържа информация бизнес дейността и резултатите на компанията в съответствие с чл. 293 от Делегиран регламент (ЕС) 2015/35 на Комисията от 10 октомври 2014 за допълнение на Директива 2019/138/ЕО на Европейския парламент, както и съгласно Насоки 1 и 2 от EIOPA-BoS-15/109 (Ниво 3).

### **Глава Б**

Тази глава съдържа информация за системата за управление на компанията в съответствие с чл. 294 от Делегиран регламент (ЕС) 2015/35 на Комисията от 10 октомври 2014 за допълнение на Директива 2019/138/ЕО на Европейския парламент, както и съгласно Насоки 3 и 4 от EIOPA-BoS-15/109 (Ниво 3).

### **Глава В**

Тази глава съдържа информация за риск профила в съответствие с чл. 295 от Делегиран регламент (ЕС) 2015/35 на Комисията от 10 октомври 2014 г. за допълнение на Директива 2019/138/ЕО на Европейския парламент, както и съгласно Насока 5 от EIOPA-BoS-15/109 (Ниво 3).

### **Глава Г**

В тази глава се прави оценка за целите на платежоспособността на компанията в съответствие с чл. 296 от Делегиран регламент (ЕС) 2015/35 на Комисията от 10 октомври 2014 г. за допълнение на Директива 2019/138/ЕО на Европейския парламент, както и съгласно Насоки от 5 до 10 от EIOPA-BoS-15/109 (Ниво 3).

### **Глава Д**

Тази глава съдържа информация за управлението на капитала на компанията в съответствие с чл. 297 и чл. 298 от Делегиран регламент (ЕС) 2015/35 на Комисията от 10 октомври 2014 г. за допълнение на Директива 2019/138/ЕО на Европейския парламент, както и съгласно Насоки от 11 до 13 от EIOPA-BoS-15/109 (Ниво 3).

### Приложение III

## КОЛИЧЕСТВЕНИ ФОРМИ ЗА ОТЧИТАНЕ ПО ПЛАТЕЖОСПОСОБНОСТ II

### S.02.01.01 Счетоводен баланс

		Solvency II value	Statutory accounts value
		C0010	C0020
Assets			
Goodwill	R0010		
Deferred acquisition costs	R0020		8 180 500.26
Intangible assets	R0030	0.00	63 406.20
Deferred tax assets	R0040	681 991.70	724 362.85
Pension benefit surplus	R0050	0.00	
Property, plant & equipment held for own use	R0060	3 267 422.03	2 125 808.47
Investments (other than assets held for index-linked and unit-linked contracts)	R0070	110 175 068.78	85 216 332.66
Property (other than for own use)	R0080	3 394 810.00	1 227 874.14
Holdings in related undertakings, including participations	R0090	36 075 861.85	13 288 292.00
Equities	R0100	0.00	
Equities - listed	R0110	0.00	
Equities - unlisted	R0120	0.00	
Bonds	R0130	50 396 160.88	50 396 160.87
Government Bonds	R0140	26 349 628.14	26 863 778.19
Corporate Bonds	R0150	24 046 532.74	23 532 382.68
Structured notes	R0160	0.00	
Collateralised securities	R0170	0.00	
Collective Investments Undertakings	R0180	18 268 503.65	18 268 503.65
Derivatives	R0190	0.00	
Deposits other than cash equivalents	R0200	2 039 732.40	2 035 502.00
Other investments	R0210	0.00	
Assets held for index-linked and unit-linked contracts	R0220	0.00	
Loans and mortgages	R0230	0.00	
Loans on policies	R0240	0.00	
Loans and mortgages to individuals	R0250	0.00	
Other loans and mortgages	R0260	0.00	
Reinsurance recoverables from:	R0270	59 460 759.79	68 320 717.87
Non-life and health similar to non-life	R0280	59 460 759.79	68 320 717.87
Non-life excluding health	R0290	59 460 759.79	68 320 717.87
Health similar to non-life	R0300	0.00	
Life and health similar to life, excluding health and index-linked and unit-linked	R0310	0.00	
Health similar to life	R0320	0.00	
Life excluding health and index-linked and unit-linked	R0330	0.00	
Life index-linked and unit-linked	R0340	0.00	
Deposits to cedants	R0350	0.00	
Insurance and intermediaries receivables	R0360	1 721 087.72	14 269 402.22
Reinsurance receivables	R0370	10 250 881.51	10 250 881.51
Receivables (trade, not insurance)	R0380	1 542 838.89	1 542 838.89
Own shares (held directly)	R0390	0.00	
Amounts due in respect of own fund items or initial fund called up but not yet paid in	R0400	0.00	
Cash and cash equivalents	R0410	5 723 910.59	5 084 009.13
Any other assets, not elsewhere shown	R0420	133 953.61	133 953.61
Total assets	R0500	192 957 914.62	195 912 213.67
Liabilities			
Technical provisions - non-life	R0510	100 362 739.14	115 083 144.81
Technical provisions - non-life (excluding health)	R0520	100 316 562.19	115 083 144.81
Technical provisions calculated as a whole	R0530	0.00	
Best Estimate	R0540	97 988 411.27	
Risk margin	R0550	2 328 150.92	
Technical provisions - health (similar to non-life)	R0560	46 176.95	
Technical provisions calculated as a whole	R0570	0.00	
Best Estimate	R0580	41 648.82	
Risk margin	R0590	4 528.13	
Technical provisions - life (excluding index-linked and unit-linked)	R0600	0.00	
Technical provisions - health (similar to life)	R0610	0.00	
Technical provisions calculated as a whole	R0620	0.00	
Best Estimate	R0630	0.00	
Risk margin	R0640	0.00	
Technical provisions - life (excluding health and index-linked and unit-linked)	R0650	0.00	
Technical provisions calculated as a whole	R0660	0.00	
Best Estimate	R0670	0.00	
Risk margin	R0680	0.00	
Technical provisions - index-linked and unit-linked	R0690	0.00	
Technical provisions calculated as a whole	R0700	0.00	
Best Estimate	R0710	0.00	
Risk margin	R0720	0.00	
Other technical provisions	R0730		
Contingent liabilities	R0740	0.00	
Provisions other than technical provisions	R0750	0.00	4 092 439.82
Pension benefit obligations	R0760	0.00	
Deposits from reinsurers	R0770	0.00	
Deferred tax liabilities	R0780	0.00	696 668.44
Derivatives	R0790	0.00	
Debts owed to credit institutions	R0800	0.00	
Financial liabilities other than debts owed to credit institutions	R0810	1 419 528.60	1 419 528.60
Insurance & intermediaries payables	R0820	224 476.48	742 350.03
Reinsurance payables	R0830	15 015 083.72	15 015 083.72
Payables (trade, not insurance)	R0840	8 150 718.02	8 150 718.02
Subordinated liabilities	R0850	18 360 399.72	18 205 802.22
Subordinated liabilities not in Basic Own Funds	R0860	0.00	
Subordinated liabilities in Basic Own Funds	R0870	18 360 399.72	18 205 802.22
Any other liabilities, not elsewhere shown	R0880	0.00	
Total liabilities	R0900	143 532 945.68	163 405 735.66
Excess of assets over liabilities	R1000	49 424 968.94	32 506 478.01

S.05.01.01 Премии, претензии и разходи по вид дейност

		Line of Business for: non-life insurance and reinsurance obligations (direct business and accepted proportional reinsurance)											Total
		Medical expense insurance	Income protection insurance	Workers' compensation insurance	Motor vehicle liability insurance	Other motor insurance	Marine, aviation and transport insurance	Fire and other damage to property	General liability insurance	Credit and suretyship insurance	Legal expenses insurance	Assistance	Total
Premiums written													
Gross - Direct Business	R0110	121 929.89	0.00	0.00	8 276 883.02	17 809 131.55	2 122 642.73	33 499 111.40	5 457 519.07	332 469.44	0.00	879 979.05	68 499 666.15
Gross - Proportional reinsurance accepted	R0120												0.00
Gross - Non-proportional reinsurance accepted	R0130												0.00
Reinsurers' share	R0140	0.00	0.00	0.00	4 941 449.45	9 287 616.81	470 221.51	24 410 475.06	3 572 802.46	0.00	0.00	0.00	42 682 565.29
Net	R0200	121 929.89	0.00	0.00	3 335 433.57	8 521 514.74	1 652 421.22	9 088 636.34	1 884 716.61	332 469.44	0.00	879 979.05	25 817 100.86
Premiums earned													
Gross - Direct Business	R0210	124 237.06	0.00	0.00	7 028 711.10	17 253 837.57	2 190 738.29	32 855 178.95	4 960 723.30	182 540.96	0.00	918 830.64	65 514 797.88
Gross - Proportional reinsurance accepted	R0220												0.00
Gross - Non-proportional reinsurance accepted	R0230												0.00
Reinsurers' share	R0240	0.00	0.00	0.00	4 387 203.12	9 098 210.66	533 466.91	23 973 779.94	3 520 148.23	0.00	0.00	0.00	41 512 808.85
Net	R0300	124 237.06	0.00	0.00	2 641 507.98	8 155 626.91	1 657 271.38	8 881 399.01	1 440 575.08	182 540.96	0.00	918 830.64	24 001 989.03
Claims incurred													
Gross - Direct Business	R0310	20 530.76	0.00	0.00	2 298 117.89	7 447 882.13	716 089.13	6 999 049.87	6 407 791.76	-5 354.38	0.00	547 754.61	24 431 861.77
Gross - Proportional reinsurance accepted	R0320												0.00
Gross - Non-proportional reinsurance accepted	R0330												0.00
Reinsurers' share	R0340	0.00	0.00	0.00	1 276 073.09	4 470 968.00	147 462.40	6 155 920.41	5 902 481.15	0.00	0.00	0.00	17 952 905.05
Net	R0400	20 530.76	0.00	0.00	1 022 044.79	2 976 914.14	568 626.72	843 129.46	505 310.61	-5 354.38	0.00	547 754.61	6 478 956.72
Changes in other technical provisions													
Gross - Direct Business	R0410												
Gross - Proportional reinsurance accepted	R0420												
Gross - Non-proportional reinsurance accepted	R0430												
Reinsurers' share	R0440												
Net	R0500	0.00	0.00	0.00	0.00	0.00	0.00	0.00	0.00	0.00	0.00	0.00	
Expenses incurred	R0550	45 699.31	0.00	0.00	26 112.03	3 481 962.37	14 516.89	9 133 368.35	1 236 724.44	152 961.04	0.00	417 692.64	14 509 037.08
Administrative expenses													
Gross - Direct Business	R0610	45 699.31	0.00	0.00	26 112.03	3 481 962.37	14 516.89	9 133 368.35	1 236 724.44	152 961.04	0.00	417 692.64	14 509 037.08
Gross - Proportional reinsurance accepted	R0620												
Gross - Non-proportional reinsurance accepted	R0630												
Reinsurers' share	R0640												
Net	R0700	45 699.31	0.00	0.00	26 112.03	3 481 962.37	14 516.89	9 133 368.35	1 236 724.44	152 961.04	0.00	417 692.64	14 509 037.08
Other expenses	R1200												1 647 398.67
Total expenses	R1300												16 156 435.75

## S.17.01.01 Технически резерви в общото застраховане

	Direct business and accepted proportional reinsurance										
	Medical expense insurance	Motor vehicle liability insurance	Other motor insurance	Marine, aviation and transport	Fire and other damage to property	General liability insurance	Credit and suretyship insurance	Legal expenses insurance	Assistance	Total Non-Life obligation	
	C0020	C0050	C0060	C0070	C0080	C0090	C0100	C0110	C0120	C0180	
Technical provisions calculated as a sum of BE and RM											
Best estimate											
Premium provisions											
Gross - Total	R0060	3 914.57	4 764 959.48	4 286 899.24	139 164.23	9 309 485.30	873 614.52	20 780.73	0.00	151 803.11	19 550 621.18
Gross - direct business	R0070	3 914.57	4 764 959.48	4 286 899.24	139 164.23	9 309 485.30	873 614.52	20 780.73	0.00	151 803.11	19 550 621.18
Gross - accepted proportional reinsurance business	R0080	0.00	0.00	0.00	0.00	0.00	0.00	0.00	0.00	0.00	0.00
Gross - accepted non-proportional reinsurance business	R0090										0.00
Total recoverable from reinsurance/SPV and Finite Re before the adjustment for expected losses due to counterparty default	R0100	0.00	2 535 590.23	1 705 226.99	64 210.93	4 474 232.39	388 293.71	0.00	0.00	0.00	9 167 554.25
Recoverables from reinsurance (except SPV and Finite Reinsurance) before adjustment for expected losses	R0110	0.00	2 535 590.23	1 705 226.99	64 210.93	4 474 232.39	388 293.71	0.00	0.00	0.00	9 167 554.25
Recoverables from SPV before adjustment for expected losses	R0120	0.00	0.00	0.00	0.00	0.00	0.00	0.00	0.00	0.00	0.00
Recoverables from Finite Reinsurance before adjustment for expected losses	R0130	0.00	0.00	0.00	0.00	0.00	0.00	0.00	0.00	0.00	0.00
Total recoverable from reinsurance/SPV and Finite Re after the adjustment for expected losses due to counterparty default	R0140	0.00	2 532 251.60	1 704 848.32	64 173.89	4 472 606.29	387 868.70	0.00	0.00	0.00	9 161 748.80
Net Best Estimate of Premium Provisions	R0150	3 914.57	2 232 707.88	2 582 050.92	74 990.34	4 836 879.01	485 745.82	20 780.73	0.00	151 803.11	10 388 872.38
Claims provisions											
Gross - Total	R0160	37 734.25	29 674 217.76	6 602 486.16	4 197 149.96	25 006 462.46	12 244 038.68	99 071.65	0.00	618 277.99	78 479 438.91
Gross - direct business	R0170	37 734.25	29 674 217.76	6 602 486.16	4 197 149.96	25 006 462.46	12 244 038.68	99 071.65	0.00	618 277.99	78 479 438.91
Gross - accepted proportional reinsurance business	R0180	0.00	0.00	0.00	0.00	0.00	0.00	0.00	0.00	0.00	0.00
Gross - accepted non-proportional reinsurance business	R0190										0.00
Total recoverable from reinsurance/SPV and Finite Re before the adjustment for expected losses due to counterparty default	R0200	0.00	16 984 632.02	3 638 498.07	2 284 508.72	18 130 685.54	9 195 150.61	99 071.65	0.00	0.00	50 332 546.61
Recoverables from reinsurance (except SPV and Finite Reinsurance) before adjustment for expected losses	R0210	0.00	16 984 632.02	3 638 498.07	2 284 508.72	18 130 685.54	9 195 150.61	99 071.65	0.00	0.00	50 332 546.61
Recoverables from SPV before adjustment for expected losses	R0220	0.00	0.00	0.00	0.00	0.00	0.00	0.00	0.00	0.00	0.00
Recoverables from Finite Reinsurance before adjustment for expected losses	R0230	0.00	0.00	0.00	0.00	0.00	0.00	0.00	0.00	0.00	0.00
Total recoverable from reinsurance/SPV and Finite Re after the adjustment for expected losses due to counterparty default	R0240	0.00	16 973 603.00	3 636 093.58	2 282 592.48	18 121 993.01	9 185 687.92	99 041.00	0.00	0.00	50 299 010.99
Net Best Estimate of Claims Provisions	R0250	37 734.25	12 700 614.76	2 966 392.58	1 914 557.48	6 884 469.45	3 058 350.76	30.65	0.00	618 277.99	28 180 427.92
Total Best estimate - gross	R0260	41 648.82	34 439 177.24	10 889 385.40	4 336 314.19	34 315 947.76	13 117 653.20	119 852.38	0.00	770 081.10	98 030 060.09
Total Best estimate - net	R0270	41 648.82	14 933 322.64	5 548 443.50	1 989 547.82	11 721 348.46	3 544 096.58	20 811.38	0.00	770 081.10	38 569 300.30
Risk margin	R0280	4 528.13	672 783.71	549 431.99	140 093.08	634 833.85	238 710.29	17 718.11	0.00	74 579.89	2 332 679.05
Amount of the transitional on Technical Provisions											
TP as a whole	R0290	0.00	0.00	0.00	0.00	0.00	0.00	0.00	0.00	0.00	0.00
Best estimate	R0300	0.00	0.00	0.00	0.00	0.00	0.00	0.00	0.00	0.00	0.00
Risk margin	R0310	0.00	0.00	0.00	0.00	0.00	0.00	0.00	0.00	0.00	0.00
Technical provisions - total											
Technical provisions - total	R0320	46 176.95	35 111 960.95	11 438 817.39	4 476 407.27	34 950 781.61	13 356 363.49	137 570.49	0.00	844 660.99	100 362 739.14
Recoverable from reinsurance contract/SPV and Finite Re after the adjustment for expected losses due to counterparty default - total	R0330	0.00	19 505 854.60	5 340 941.90	2 346 766.37	22 594 599.30	9 573 556.62	99 041.00	0.00	0.00	59 460 759.79
Technical provisions minus recoverables from reinsurance/SPV and Finite Re - total	R0340	46 176.95	15 606 106.35	6 097 875.49	2 129 640.90	12 356 182.31	3 782 806.87	38 529.49	0.00	844 660.99	40 901 979.35
Line of Business: further segmentation (Homogeneous Risk Groups)											

## S.23.01.01 Собствени средства

		Total	Tier 1 - unrestricted	Tier 1 - restricted	Tier 2	Tier 3
		C0010	C0020	C0030	C0040	C0050
Basic own funds before deduction for participations in other financial sector as foreseen in article 68 of Delegated Regulation 2015/35						
Ordinary share capital (gross of own shares)	R0010	10 440 000.00	10 440 000.00		0.00	
Share premium account related to ordinary share capital	R0030	0.00	0.00		0.00	
Initial funds, members' contributions or the equivalent basic own - fund item for mutual and mutual-type undertakings	R0040	0.00	0.00		0.00	
Subordinated mutual member accounts	R0050	0.00		0.00	0.00	0.00
Surplus funds	R0070	0.00	0.00			
Preference shares	R0090	0.00		0.00	0.00	0.00
Share premium account related to preference shares	R0110	0.00		0.00	0.00	0.00
Reconciliation reserve	R0130	38 302 977.24	38 302 977.24			
Subordinated liabilities	R0140	18 360 399.72		4 287 902.42	14 072 497.30	0.00
An amount equal to the value of net deferred tax assets	R0160	681 991.70				681 991.70
Other own fund items approved by the supervisory authority as basic own funds not specified above	R0180	0.00	0.00	0.00	0.00	0.00
Own funds from the financial statements that should not be represented by the reconciliation reserve and do not meet the criteria to be classified as Solvency II own funds						
Own funds from the financial statements that should not be represented by the reconciliation reserve and do not meet the criteria to be classified as Solvency II own funds	R0220	0.00				
Deductions						
Deductions for participations in financial and credit institutions	R0230	0.00	0.00	0.00	0.00	0.00
Total basic own funds after deductions	R0290	67 785 368.66	48 742 977.24	4 287 902.42	14 072 497.30	681 991.70
Ancillary own funds						
Unpaid and uncalled ordinary share capital callable on demand	R0300	0.00			0.00	
Unpaid and uncalled initial funds, members' contributions or the equivalent basic own fund item for mutual and mutual - type undertakings, callable on demand	R0310	0.00			0.00	
Unpaid and uncalled preference shares callable on demand	R0320	0.00			0.00	0.00
A legally binding commitment to subscribe and pay for subordinated liabilities on demand	R0330	0.00			0.00	0.00
Letters of credit and guarantees under Article 96(2) of the Directive 2009/138/EC	R0340	0.00			0.00	
Letters of credit and guarantees other than under Article 96(2) of the Directive 2009/138/EC	R0350	0.00			0.00	0.00
Supplementary members calls under first subparagraph of Article 96(3) of the Directive 2009/138/EC	R0360	0.00			0.00	
Supplementary members calls - other than under first subparagraph of Article 96(3) of the Directive 2009/138/EC	R0370	0.00			0.00	0.00
Other ancillary own funds	R0390	0.00			0.00	0.00
Total ancillary own funds	R0400	0.00			0.00	0.00
Available and eligible own funds						
Total available own funds to meet the SCR	R0500	67 785 368.66	48 742 977.24	4 287 902.42	14 072 497.30	681 991.70
Total available own funds to meet the MCR	R0510	67 103 376.96	48 742 977.24	4 287 902.42	14 072 497.30	
Total eligible own funds to meet the SCR	R0540	67 785 368.66	48 742 977.24	4 287 902.42	14 072 497.30	681 991.70
Total eligible own funds to meet the MCR	R0550	54 574 731.59	48 742 977.24	4 287 902.42	1 543 851.93	
SCR	R0580	30 877 038.67				
MCR	R0600	7 719 259.67				
Ratio of Eligible own funds to SCR	R0620	219.53%				
Ratio of Eligible own funds to MCR	R0640	706.99%				

S.25.01.01.01 Капиталово изискване за платежоспособност — за предприятия по стандартната формула

		Net solvency capital requirement	Gross solvency capital requirement	Allocation from adjustments due to RFF and Matching adjustments portfolios
		C0030	C0040	C0050
Market risk	R0010	16 188 877.54	16 188 877.54	
Counterparty default risk	R0020	7 545 751.36	7 545 751.36	
Life underwriting risk	R0030	0.00	0.00	
Health underwriting risk	R0040	367 544.69	367 544.69	
Non-life underwriting risk	R0050	13 557 183.30	13 557 183.30	
Diversification	R0060	-9 723 220.03	-9 723 220.03	
Intangible asset risk	R0070	0.00	0.00	
Basic Solvency Capital Requirement	R0100	27 936 136.86	27 936 136.86	

S.25.01.01.02

		Value
		C0100
Adjustment due to RFF/MAP nSCR aggregation	R0120	
Operational risk	R0130	2 940 901.80
Loss-absorbing capacity of technical provisions	R0140	0.00
Loss-absorbing capacity of deferred taxes	R0150	0.00
Capital requirement for business operated in accordance with Art. 4 of Directive 2003/41/EC	R0160	
Solvency Capital Requirement excluding capital add-on	R0200	30 877 038.67
Capital add-on already set	R0210	
Solvency capital requirement	R0220	30 877 038.67
Other information on SCR		
Capital requirement for duration-based equity risk sub-module	R0400	
Total amount of Notional Solvency Capital Requirements for remaining part	R0410	
Total amount of Notional Solvency Capital Requirements for ring fenced funds	R0420	
Total amount of Notional Solvency Capital Requirements for matching adjustment portfolios	R0430	
Diversification effects due to RFF nSCR aggregation for article 304	R0440	
Method used to calculate the adjustment due to RFF/MAP nSCR aggregation	R0450	
Net future discretionary benefits	R0460	0.00

S.28.01.01 Минимално капиталово изискване

		MCR components
		C0010
MCRNL Result	R0010	5 508 839.23

## S.28.01.01.02

		Background information	
		Net (of reinsurance/SPV) best estimate and TP calculated as a whole	Net (of reinsurance) written premiums in the last 12 months
		C0020	C0030
Medical expense insurance and proportional reinsurance	R0020	41 648.82	120 642.81
Income protection insurance and proportional reinsurance	R0030	0.00	0.00
Workers' compensation insurance and proportional reinsurance	R0040	0.00	0.00
Motor vehicle liability insurance and proportional reinsurance	R0050	14 933 322.64	3 769 626.57
Other motor insurance and proportional reinsurance	R0060	5 548 443.50	8 022 732.24
Marine, aviation and transport insurance and proportional reinsurance	R0070	1 989 547.82	853 481.81
Fire and other damage to property insurance and proportional reinsurance	R0080	11 721 348.46	8 455 050.19
General liability insurance and proportional reinsurance	R0090	3 544 096.58	1 508 728.60
Credit and suretyship insurance and proportional reinsurance	R0100	20 811.38	89 422.73
Legal expenses insurance and proportional reinsurance	R0110	0.00	0.00
Assistance and proportional reinsurance	R0120	770 081.10	936 950.12
Miscellaneous financial loss insurance and proportional reinsurance	R0130	0.00	0.00
Non-proportional health reinsurance	R0140	0.00	0.00
Non-proportional casualty reinsurance	R0150	0.00	0.00
Non-proportional marine, aviation and transport reinsurance	R0160	0.00	0.00
Non-proportional property reinsurance	R0170	0.00	0.00

## S.28.01.05

		C0070
Linear MCR	R0300	5 508 839.23
SCR	R0310	30 877 038.67
MCR cap	R0320	13 894 667.40
MCR floor	R0330	7 719 259.67
Combined MCR	R0340	7 719 259.67
Absolute floor of the MCR	R0350	7 400 000.00
Minimum Capital Requirement	R0400	7 719 259.67



За и от името на Застрахователна компания „УНИКА“ АД:

.....  
Борис Паличев  
Главен Изпълнителен директор

.....  
Филип Михайлов  
Изпълнителен директор